รายงานคุณภาพชีวิตจังหวัดสมุทรสงคราม
ประจำปี 2565

ประมวลสรุป

พระราชกระแสของสมเด็จพระกนิษฐาธิราชเจ้า กรมสมเด็จพระเทพรัตนราชสุดาฯ สยามบรมราชกุมารี
ในวโรกาสที่ทรงพระกรุณาโปรดเกล้าฯ ให้คณะกรรมการอำนวยการ
งานพัฒนาคุณภาพชีวิตของประชาชน (พชช.) และเจ้าหน้าที่
เข้าเฝ้าถวายรายงานคุณภาพชีวิตของคนไทย

.....

การดำเนินงานพัฒนา แต่ก่อนใช้วัดด้วยสายตาบ้าง เฉลี่ยไปตามความคิดเห็นที่ไม่เป็นเชิงสถิติบ้าง ทำไปเรื่อยๆ บ้าง แต่ตอนนี้ทางราชการมีการสำรวจข้อมูล จปฐ. เป็นข้อมูลที่คิดว่า ในขณะนี้ดีที่สุดแล้ว ดีในการเป็นฐานในการเริ่มต้นแก้ไขปัญหาเป็นข้อมูลที่ง่าย ดูง่าย และเห็นด้วยที่มีการสำรวจข้อมูล จปฐ. มีการวัดเพื่อให้พบปัญหาซึ่งเมื่อรู้ปัญหาแล้วจะได้มีการแก้ไข สำหรับการวัดนั้น จะตรงหรือไม่ตรงแน่นอนต้องมีการผิดพลาดบ้าง ก็ไม่น่าจะเป็นปัญหาใหญ่ ขอให้มีสิ่งที่จะช่วยให้ฝ่ายรัฐเข้าไปหาชาวบ้านได้ทราบปัญหาของชาวบ้านบ้าง เมื่อเราทำจริงแล้ว สำรวจจริงแล้ว จะทำให้พบกับบุคคลที่ควรสงเคราะห์หรือทำให้พบปัญหา และเมื่อพบปัญหาแล้วจะแก้ไขอย่างไรเป็นสิ่งซึ่งจะตามมา

หลักการพัฒนาที่ควรจะคำนึงถึงคือ ช่วยเขาเพื่อให้เขาช่วยตัวเองได้ การให้คำแนะนำเพื่อให้ชาวบ้านได้เรียนรู้วิธีการแก้ไขปัญหาด้วยตัวเอง จึงเป็นสิ่งสำคัญ

คำนำ

รายงานคุณภาพชีวิตคนสมุทรสงคราม ปี ๒๕๖๕ จากข้อมูลความจำเป็นพื้นฐาน (จปฐ.) ปี ๒๕๖๕ เป็นเอกสารที่นำเสนอผลการจัดเก็บข้อมูลความจำเป็นพื้นฐาน (จปฐ.)สำหรับปี ๒๕๖๕ ซึ่งเป็นปีที่หกของแผนพัฒนาเศรษฐกิจและสังคมแห่งชาติ ฉบับที่ ๑๒ (พ.ศ. ๒๕๖๐ – ๒๕๖๔) เพิ่มเติมปี พ.ศ. ๒๕๖๕ ที่มีการใช้เครื่องชี้วัดและแบบสอบถามข้อมูล จปฐ. ฉบับนี้

ในการจัดทำรายงานผลคุณภาพชีวิตของคนสมุทรสงคราม ปี ๒๕๖๕ จะทำให้ทราบคุณภาพชีวิตของคนจังหวัดสมุทรสงคราม ในห้วงเวลาหนึ่ง โดยมีเครื่องชี้วัดข้อมูลความจำเป็นพื้นฐาน (จปฐ.) จำนวน ๕ หมวด ๓๑ ตัวชี้วัด เป็นเครื่องมือ โดยตัวชี้วัดที่ต้องแก้ไข คือปัญหาที่ทุกคนในครัวเรือนต้องช่วยกัน เพราะเป็นเรื่องที่ทุกคนในครัวเรือนต้องช่วยกันแก้ไข สำหรับในภาพรวมระดับหมู่บ้าน/ชุมชน ตำบล อำเภอ จังหวัด ตัวชี้วัดที่ไม่ผ่านเกณฑ์หรือต้องแก้ไขเป็นจำนวนมาก ถือเป็นภารกิจของทุกภาคส่วนที่เกี่ยวข้องในแต่ละระดับ ต้องวางแผนแก้ไขปัญหาและพัฒนา

สำนักงานพัฒนาชุมชนจังหวัดสมุทรสงคราม ในฐานะเลขานุการคณะทำงานบริหารการจัดเก็บข้อมูลความจำเป็นพื้นฐาน (จปฐ.) ปี ๒๕๖๕ จังหวัดสมุทรสงคราม หวังเป็นอย่างยิ่งว่า “รายงานคุณภาพชีวิต คนสมุทรสงคราม ปี ๒๕๖๕ จากข้อมูลความจำเป็นพื้นฐาน (จปฐ.) ปี ๒๕๖๕” จะช่วยให้ครัวเรือน ชุมชน หน่วยงานที่เกี่ยวข้องกับการพัฒนาคุณภาพชีวิต ทั้งภาครัฐ ภาคเอกชน องค์กรปกครองส่วนท้องถิ่น รวมทั้งกลุ่ม/องค์กร นิสิต/นักศึกษา และประชาชนทั่วไป ได้เห็นความสำคัญของข้อมูล จปฐ.และนำไปใช้ประโยชน์ในการศึกษา วางแผนแก้ไขปัญหาและพัฒนาคุณภาพชีวิตของคนสมุทรสงครามให้ดียิ่งขึ้นต่อไป

กลุ่มงานสารสนเทศการพัฒนาชุมชน
สำนักงานพัฒนาชุมชนจังหวัดสมุทรสงคราม
สิงหาคม ๒๕๖๕

บทสรุปผู้บริหาร

กระทรวงมหาดไทย มอบหมายให้กรมการพัฒนาชุมชนรับผิดชอบการบริหารการจัดเก็บข้อมูลความจำเป็นพื้นฐาน (จปฐ.) เป็นประจำทุกปี สำหรับปี ๒๕๖๕ เป็นปีที่หกของแผนพัฒนาเศรษฐกิจและสังคมแห่งชาติ ฉบับที่ ๑๒ (พ.ศ.๒๕๖๐-๒๕๖๕) ได้กำหนดห้วงระยะเวลา ในการดำเนินการระหว่างเดือนมีนาคม ๒๕๖๕ – กรกฎาคม ๒๕๖๕ นั้น กระทรวงมหาดไทยได้กำหนดเป็นนโยบายของกระทรวงมหาดไทยในการส่งเสริมสนับสนุนการจัดเก็บและใช้ประโยชน์จากข้อมูล จปฐ. เพื่อพัฒนาคุณภาพชีวิตของประชาชนให้บรรลุ ความจำเป็นพื้นฐาน และส่งเสริมสนับสนุนให้ประชาชนเข้ามามีส่วนร่วมในการรับรู้ปัญหาทราบสาเหตุและแนวทางแก้ไขปัญหาต่างๆ ตลอดจนวางแผนพัฒนาในทุกระดับอย่างเป็นระบบของทุกภาคส่วน โดยเฉพาะองค์กรปกครองส่วนท้องถิ่น ตำบล อำเภอ และจังหวัด

โดยมีนัยสำคัญ ๒ ประการ คือ

๑. การจัดเก็บข้อมูลในเขตเมือง หมายถึงการสำรวจและจัดเก็บข้อมูลในเขตเทศบาลเมืองและเทศบาลตำบลที่ยกฐานะมาจากสุขาภิบาลและเทศบาลที่ตั้งขึ้นแห่งแรก

๒. การจัดเก็บข้อมูลในเขตชนบท หมายถึง การสำรวจและจัดเก็บข้อมูลในเขตองค์การบริหารส่วนตำบล และเทศบาลตำบลที่ยกฐานะมาจากองค์การบริหารส่วนตำบล อบต. จังหวัดสมุทรสงคราม มีเป้าหมายในการจัดเก็บข้อมูลความจำเป็นพื้นฐาน (จปฐ.) จำนวน ๔๓,๔๘๐ ครัวเรือน จากพื้นที่ในการจัดเก็บข้อมูลจำนวน ๓๖ ตำบล ๒ รูปแบบการปกครอง จำนวน ๓๐๘ หมู่บ้าน แยกเป็นเขตชนบท ๒๘๔ หมู่บ้านและเขตชุมชนเมือง ๒๔ ชุมชน จากทุกครัวเรือน ที่มีผู้อาศัยอยู่จริงทั้งมีบ้านเลขที่และไม่มีบ้านเลขที่และอาศัยอยู่ติดต่อกันไม่น้อยกว่า ๖ เดือน

ผลการจัดเก็บข้อมูลฯ ปรากฏว่า สามารถจัดเก็บข้อมูลทั้งหมด จำนวน ๔๓,๔๘๓ ครัวเรือน คิดเป็นร้อยละ ๑๐๐.๐๑ เกินเป้าหมายการจัดเก็บข้อมูลในภาพรวมทั้งหมด โดยมีรายละเอียด ดังนี้

๑. จำนวนครัวเรือนและประชากร

จังหวัดสมุทรสงคราม มีครัวเรือนทั้งสิ้น จำนวน ๔๓,๔๘๓ ครัวเรือน มีประชากรที่อาศัยอยู่จริงไม่น้อยกว่า ๖ เดือน มีประชากรจำนวน ๑๒๑,๓๖๙ คน แยกเป็น ชาย ๕๖,๗๗๓ คน หญิง ๖๔,๕๙๖ คน อำเภอเมืองฯ จะมีครัวเรือนและประชากรสูงที่สุด รองลงมาคืออัมพวา สำหรับอำเภอบางคนที จะมีครัวเรือนและประชากรเบาบางที่สุด

๒. ช่วงอายุ

จากข้อมูลความจำเป็นพื้นฐาน พบว่าประชากรวัยทำงาน ที่มีอายุ ๑๙-๕๙ ปี จำนวน ๖๘,๔๑๑ คน คิดเป็นร้อยละ ๕๖.๓๗ สำหรับประชากรส่วนมากมีช่วงอายุ ๖๐ ปีขึ้นไป จำนวน ๓๗,๒๐๑ คน คิดเป็นร้อยละ ๓๐.๖๕ บ่งบอกถึงเริ่มต้นเข้าสู่การเป็นสังคมผู้สูงอายุของจังหวัดสมุทรสงคราม

๓. ระดับการศึกษา

จากข้อมูลความจำเป็นพื้นฐาน พบว่า ประชากรส่วนมาก จำนวน ๔๓,๙๒๘ คน คิดเป็นร้อยละ ๓๖.๑๙ จบการศึกษาชั้นประถมศึกษา รองลงมา จบชั้นมัธยมศึกษาตอนปลาย จำนวน ๒๓,๔๑๘ คน คิดเป็นร้อยละ ๑๙.๒๙ และจบชั้นมัธยมศึกษาตอนต้น จำนวน ๒๑,๑๔๔ คน คิดเป็นร้อยละ ๑๗.๔๒ ตามลำดับ และมีจำนวน ๑๕,๓๗๘ คน คิดเป็นร้อยละ ๑๒.๖๗ ที่จบการศึกษาตั้งแต่ระดับปริญญาตรีขึ้นไป

๔. อาชีพ

จากข้อมูลความจำเป็นพื้นฐาน พบว่า ประเภทอาชีพที่ประชากรประกอบอาชีพมากที่สุด คืออาชีพรับจ้างทั่วไปจำนวน ๔๗,๘๙๕ คน คิดเป็นร้อยละ ๓๙.๔๖ รองลงไป คือกำลังศึกษาจำนวน ๑๘,๓๗๒ คน คิดเป็นร้อยละ ๑๕.๑๔ และอาชีพค้าขายจำนวน ๑๓,๔๑๖ คน ร้อยละ ๑๑.๐๕ ตามลำดับ

๕. ศาสนา

ประชากรส่วนใหญ่นับถือศาสนาพุทธ ร้อยละ ๙๘.๘๒ รองลงมาคือศาสนาคริสต์ ร้อยละ ๐.๘๗ และอิสลามร้อยละ ๐.๓๐ ตามลำดับ

๖. ระดับความสุขของคนในครัวเรือน

ความสุขของคนในครัวเรือน สูงสุดมีค่าที่ ๑๐ คะแนน จังหวัดสมุทรสงคราม มีความสุขเฉลี่ยในครัวเรือน ๘.๓๕ ซึ่งเพิ่มขึ้นมาจากปี ๖๔ (๘.๓๓) อำเภอที่มีความสุขที่สุด คืออำเภอเมืองสมุทรสงคราม ๘.๓๙ และอำเภอที่มีความสุขน้อยที่สุด คืออำเภออัมพวา ๘.๒๘ ตามลำดับ

๗. รายได้เฉลี่ยต่อคนต่อปี

รายได้เฉลี่ยของคนสมุทรสงคราม ปี ๒๕๖๕ จำนวน ๙๖,๐๖๑.๑๖ บาท/คน/ปี ซึ่งจากปี ๒๕๖๔ ซึ่งมีรายได้เฉลี่ย ๙๗,๕๓๔.๓๖ บาท/คน/ปี จากผลสำรวจอำเภอเมืองสมุทรสงครามมีรายได้เฉลี่ยต่อคนต่อปีสูงที่สุด จำนวน ๑๐๘,๓๐๖.๑๕ บาท/คน/ปี และอำเภออัมพวา มีรายได้ต่ำสุด จำนวน ๗๙,๔๒๔.๒๘ บาท/คน/ปี เมื่อเปรียบเทียบรายได้ต่อคนต่อปี ปี ๒๕๖๔ พบว่ารายได้ลดลงจำนวน ๑,๔๗๓.๒๐ บาท

๘. รายจ่ายเฉลี่ยต่อคนต่อปี

รายจ่ายเฉลี่ยของคนสมุทรสงคราม ปี ๒๕๖๕ จำนวน ๔๗,๐๖๘.๐๕ บาท/คน/ปี โดยที่อำเภอมีรายจ่ายเฉลี่ยต่อคนต่อปีสูงที่สุด ๓ ลำดับแรก ได้แก่อำเภอบางคนที จำนวน ๕๓,๕๓๔.๔๔ บาท รองลงมาคือ อำเภอเมืองสมุทรสงคราม จำนวน ๔๖,๓๘๐.๓๐ บาท และอำเภออัมพวาจำนวน ๔๔,๓๖๗.๑๒ บาท ตามลำดับ เมื่อวิเคราะห์ค่าใช้จ่ายทั้งหมดส่วนใหญ่จะใช้จ่ายในการอุปโภคบริโภคที่จำเป็น สูงถึง ๘๗,๖๕๓.๗๔ บาทต่อปี รองลงมาจะเป็นค่าใช้จ่ายเกี่ยวกับต้นทุนการผลิต ๒๐,๗๐๒.๕๙ บาทต่อปี

๙. จำนวนครัวเรือนที่ตกเกณฑ์รายได้เฉลี่ยคนละ ๔๐,๐๐๐ บาทต่อปี

จังหวัดสมุทรสงคราม สำรวจข้อมูล จำนวน ๔๓,๔๘๓ ครัวเรือน มีครัวเรือนที่ตกเกณฑ์ ๑๖๖ ครัวเรือน คิดเป็นร้อยละ ๐.๓๘ อำเภอที่มีครัวเรือนตกเกณฑ์มากที่สุดคืออำเภออัมพวา จำนวน ๘๐ ครัวเรือน คิดเป็นร้อยละ ๐.๖๘ รองลงมา คืออำเภอบางคนที จำนวน ๕๘ ครัวเรือน คิดเป็นร้อยละ ๐.๗๓ อำเภอเมืองสมุทรสงคราม จำนวน ๒๘ ครัวเรือน คิดเป็นร้อยละ ๐.๑๒

๑๐. ร้อยละของตัวชี้วัดที่ตกเกณฑ์เรียงลำดับจากมากไปน้อย

ที่	ตัวชี้วัด	จำนวนที่สำรวจทั้งหมด	หน่วย	จำนวนที่ไม่ผ่านเกณฑ์	หน่วย	ร้อยละ
๑	ตัวชี้วัดที่ ๒๓ ครัวเรือนมีการเก็บออมเงิน	๔๓,๔๘๓	ครัวเรือน	๒,๓๖๘	ครัวเรือน	๕.๔๕
๒	ตัวชี้วัดที่ ๒๕ คนในครัวเรือนไม่สูบบุหรี่	๑๒๑,๓๖๙	คน	๒,๐๖๘	คน	๑.๗๐
๓	ตัวชี้วัดที่ ๒๔ คนในครัวเรือนไม่ดื่มสุรา	๑๒๑,๓๖๙	คน	๙๗๔	คน	๐.๐๘
๔	ตัวชี้วัดที่ ๒๒ รายได้เฉลี่ยของคนในครัวเรือนต่อปี	๔๓,๔๘๓	ครัวเรือน	๑๖๖	ครัวเรือน	๐.๓๘
๕	ตัวชี้วัดที่ ๒๑ คนอายุ ๖๐ ปีขึ้นไป มีอาชีพและรายได้	๓๖,๙๐๙	คน	๑๗	คน	๐.๐๕
๖	ตัวชี้วัดที่ ๑๖ เด็กอายุ ๖-๑๔ ปี ได้รับการศึกษาภาคบังคับ ๙ ปี	๙,๐๖๑	คน	๑	คน	๐.๐๔
๗	ตัวชี้วัดที่ ๒๖ คนอายุ ๖ ปีขึ้นไป ปฏิบัติกิจกรรมทางศาสนาอย่างน้อยสัปดาห์ละ ๑ ครั้ง	๑๑๙,๗๑๒	คน	๐	คน	๐.๐๐
๘	ตัวชี้วัดที่ ๒๗ ผู้สูงอายุ ได้รับการดูแลจากครอบครัว ชุมชน ภาครัฐ หรือภาคเอกชน	๓๗,๑๔๔	คน	๐	คน	๐.๐๐
๙	ตัวชี้วัดที่ ๒๘ ผู้พิการ ได้รับการดูแลจากครอบครัว ชุมชน ภาครัฐ หรือภาคเอกชน	๑,๕๔๒	คน	๐	คน	๐.๐๐
๑๐	ตัวชี้วัดที่ ๒๙ ผู้ป่วยโรคเรื้อรัง ได้รับการดูแลจากครอบครัว ชุมชน ภาครัฐ หรือภาคเอกชน	๓,๐๕๖	คน	๐	คน	๐.๐๐
๑๑	ตัวชี้วัดที่ ๓๐ ครัวเรือนมีส่วนร่วมทำกิจกรรมสาธารณะเพื่อประโยชน์ของชุมชน หรือท้องถิ่น	๔๓,๔๘๓	ครัวเรือน	๐	ครัวเรือน	๐.๐๐
๑๒	ตัวชี้วัดที่ ๒๐ คนอายุ ๑๕-๕๙ ปี มีอาชีพและรายได้	๖๕,๑๖๐	คน	๐	คน	๐.๐๑
๑๓	ตัวชี้วัดที่ ๑๙ คนอายุ ๑๕-๕๙ ปี อ่าน เขียน ภาษาไทย และคิดเลขอย่างง่ายได้	๗๓,๔๗๕	คน	๐	คน	๐.๐๐
๑๔	ตัวชี้วัดที่ ๑๘ คนในครัวเรือนที่จบการศึกษาภาคบังคับ ๙ ปี ที่ไม่ได้เรียนต่อและยังไม่มี งานทำ ได้รับการอบรมด้านอาชีพ	๑๓๖	คน	๐	คน	๐.๓๓
๑๕	ตัวชี้วัดที่ ๑๗ เด็กจบชั้น ม.๓ ได้เรียนต่อชั้น ม.๔ หรือเทียบเท่า	๓๓๙	คน	๐	คน	๐.๐๐
๑๖	ตัวชี้วัดที่ ๑ เด็กแรกเกิดมีน้ำหนัก ๒,๕๐๐ กรัมขึ้นไป	๙๙	คน	๐	คน	๐
๑๗	ตัวชี้วัดที่ ๑๕ เด็กอายุ ๓-๕ ปี ได้รับบริการเลี้ยงดูเตรียมความพร้อมก่อนวัยเรียน	๑,๓๑๒	คน	๐	คน	๐.๐๐
๑๘	ตัวชี้วัดที่ ๒ เด็กแรกเกิดได้กินนมแม่อย่างเดียวอย่างน้อย ๖ เดือนแรกติดต่อกัน	๗๐	คน	๐	คน	๐.๐๐
๑๙	ตัวชี้วัดที่ ๓ เด็กแรกเกิดถึง ๑๒ ปี ได้รับวัคซีนป้องกันโรคครบตามตารางสร้างเสริมภูมิคุ้มกันโรค	๘,๔๐๔	คน	๐	คน	๐.๐๐
๒๐	ตัวชี้วัดที่ ๔ ครัวเรือนกินอาหารถูกสุขลักษณะ ปลอดภัย และได้มาตรฐาน	๔๓,๔๘๓	ครัวเรือน	๐	ครัวเรือน	๐.๐๐

ที่	ตัวชี้วัด	จำนวนที่สำรวจทั้งหมด	หน่วย	จำนวนที่ไม่ผ่านเกณฑ์	หน่วย	ร้อยละ
๒๑	ตัวชี้วัดที่ ๕ ครัวเรือนมีการใช้ยาเพื่อบำบัด บรรเทาอาการเจ็บป่วยเบื้องต้นอย่างเหมาะสม	๔๓,๔๘๓	ครัวเรือน	๐	ครัวเรือน	๐.๐๐
๒๒	ตัวชี้วัดที่ ๖ คนอายุ ๓๕ ปีขึ้นไป ได้รับการตรวจสุขภาพประจำปี	๘๓,๘๗๗	คน	๐	คน	๐.๐๐
๒๓	ตัวชี้วัดที่ ๗ คนอายุ ๖ ปีขึ้นไป ออกกำลังกายอย่างน้อยสัปดาห์ละ ๓ วัน วันละ ๓๐ นาที	๑๑๙,๗๑๒	คน	๐	คน	๐.๐๐
๒๔	ตัวชี้วัดที่ ๘ ครัวเรือนมีความมั่นคงในที่อยู่อาศัย และบ้านมีสภาพคงทนถาวร	๔๓,๔๘๓	ครัวเรือน	๐	ครัวเรือน	๐.๐๘
๒๕	ตัวชี้วัดที่ ๙ ครัวเรือนมีน้ำสะอาดสำหรับดื่มและบริโภคเพียงพอตลอดปี อย่างน้อยคนละ ๕ ลิตรต่อวัน	๔๓,๔๘๓	ครัวเรือน	๐	ครัวเรือน	๐.๐๐
๒๖	ตัวชี้วัดที่ ๑๐ ครัวเรือนมีน้ำใช้เพียงพอตลอดปี อย่างน้อยคนละ ๔๕ ลิตรต่อวัน	๔๓,๔๘๓	ครัวเรือน	๐	ครัวเรือน	๐.๐๐
๒๗	ตัวชี้วัดที่ ๑๑ ครัวเรือนมีการจัดบ้านเรือนเป็นระเบียบเรียบร้อย สะอาด และถูกสุขลักษณะ	๔๓,๔๘๓	ครัวเรือน	๐	ครัวเรือน	๐.๐๐
๒๘	ตัวชี้วัดที่ ๑๒ ครัวเรือนไม่ถูกรบกวนจากมลพิษ	๔๓,๔๘๓	ครัวเรือน	๐	ครัวเรือน	๐.๐๐
๒๙	ตัวชี้วัดที่ ๑๓ ครัวเรือนมีการป้องกันอุบัติภัยและภัยธรรมชาติอย่างถูกวิธี	๔๓,๔๘๓	ครัวเรือน	๐	ครัวเรือน	๐.๐๐
๓๐	ตัวชี้วัดที่ ๑๔ ครัวเรือนมีความปลอดภัยในชีวิตและทรัพย์สิน	๔๓,๔๘๓	ครัวเรือน	๐	ครัวเรือน	๐.๐๐
๓๑	ตัวชี้วัดที่ ๓๑ ครอบครัวมีความอบอุ่น	๔๓,๔๘๓	ครัวเรือน	๐	ครัวเรือน	๐.๐๐

<u>สรุปภาพรวม ตัวชี้วัดที่ตกเกณฑ์มากที่สุด ๑๐ ลำดับแรก ได้แก่</u>

ตัวชี้วัดที่ตกเกณฑ์ (ตามลำดับมากไปน้อย)	จำนวนที่สำรวจทั้งหมด	หน่วย	จำนวนที่ไม่ผ่านเกณฑ์	หน่วย	ร้อยละ
ตัวชี้วัดที่ ๒๓ ครัวเรือนมีการเก็บออมเงิน	๔๓,๔๘๓	ครัวเรือน	๒,๓๖๘	ครัวเรือน	๕.๔๕
ตัวชี้วัดที่ ๒๕ คนในครัวเรือนไม่สูบบุหรี่	๑๒๑,๓๖๙	คน	๒,๐๖๘	คน	๑.๗๐
ตัวชี้วัดที่ ๒๔ คนในครัวเรือนไม่ดื่มสุรา	๑๒๑,๓๖๙	คน	๙๗๔	คน	๐.๐๘
ตัวชี้วัดที่ ๒๒ รายได้เฉลี่ยของคนในครัวเรือนต่อปี	๔๓,๔๘๓	ครัวเรือน	๑๖๖	ครัวเรือน	๐.๓๘
ตัวชี้วัดที่ ๒๑ คนอายุ ๖๐ ปีขึ้นไป มีอาชีพและรายได้	๓๖,๙๐๙	คน	๑๗	คน	๐.๐๕
ตัวชี้วัดที่ ๑๖ เด็กอายุ ๖-๑๔ ปี ได้รับการศึกษาภาคบังคับ ๙ ปี	๙,๐๖๑	คน	๑	คน	๐.๐๔
ตัวชี้วัดที่ ๒๖ คนอายุ ๖ ปีขึ้นไป ปฏิบัติกิจกรรมทางศาสนาอย่างน้อยสัปดาห์ละ ๑ ครั้ง	๑๑๙,๗๑๒	คน	๐	คน	๐.๐๐
ตัวชี้วัดที่ ๒๗ ผู้สูงอายุ ได้รับการดูแลจากครอบครัว ชุมชน ภาครัฐ หรือภาคเอกชน	๓๗,๑๔๔	คน	๐	คน	๐.๐๐
ตัวชี้วัดที่ ๒๘ ผู้พิการ ได้รับการดูแลจากครอบครัว ชุมชน ภาครัฐ หรือภาคเอกชน	๑,๕๔๒	คน	๐	คน	๐.๐๐
ตัวชี้วัดที่ ๒๙ ผู้ป่วยโรคเรื้อรัง ได้รับการดูแลจากครอบครัว ชุมชน ภาครัฐ หรือภาคเอกชน	๓,๐๕๖	คน	๐	คน	๐.๐๐

สารบัญ

	หน้า
ประมวลสรุปพระราชกระแสของสมเด็จพระเทพรัตนราชสุดาฯ สยามบรมราชกุมารี	ก
คำนำ	ข
บทสรุปผู้บริหาร	ค
ส่วนที่ ๑ บทนำ	๑
ส่วนที่ ๒ รายงานคุณภาพชีวิตคนสมุทรสงคราม	๕
๑.ข้อมูลทั่วไป	๕
๒.คุณภาพชีวิตคนสมุทรสงคราม จำแนกรายหมวดและตัวชี้วัด	๑๕
- หมวดที่ ๑ สุขภาพ (ตัวชี้วัดที่ ๑-๗)	๑๕
- หมวดที่ ๒ สภาพแวดล้อม (ตัวชี้วัดที่ ๘-๑๔)	๑๕
- หมวดที่ ๓ การศึกษา (ตัวชี้วัดที่ ๑๕-๑๙)	๑๖
- หมวดที่ ๔ การมีงานทำและมีรายได้ (ตัวชี้วัดที่ ๒๐-๒๓)	๑๖
- หมวดที่ ๕ ค่านิยม (ตัวชี้วัดที่ ๒๔-๓๑)	๑๗
ส่วนที่ ๓ ปัญหาที่ควรได้รับการแก้ไขของคนสมุทรสงคราม	๑๗
ภาคผนวก	
- สรุปผลข้อมูลความจำเป็นพื้นฐาน ปี ๒๕๖๕ ระดับจังหวัด	
- สรุปผลข้อมูลความจำเป็นพื้นฐาน ปี ๒๕๖๕ ระดับอำเภอ	
- สรุปผลข้อมูลความจำเป็นพื้นฐาน ปี ๒๕๖๕ ระดับตำบล	

ส่วนที่ ๑ บทนำ

ข้อมูลพื้นฐานการพัฒนาชุมชน คืออะไร คือข้อมูลความจำเป็นพื้นฐาน (จปฐ.) ซึ่งเป็นข้อมูลในระดับครัวเรือนที่แสดงถึงสภาพความจำเป็นของคนในครัวเรือนในด้านต่างๆ เกี่ยวกับคุณภาพชีวิตที่ได้กำหนดมาตรฐานขั้นต่ำเอาไว้ว่า คนควรจะมีคุณภาพชีวิตในเรื่องนั้นๆ อย่างไร ในช่วงระยะเวลาหนึ่ง เพื่อให้มีชีวิตที่ดีและสามารถดำรงชีวิตอยู่ในสังคมได้อย่างมีความสุข ในปี ๒๕๖๕ เป็นปีที่หกของแผนพัฒนาเศรษฐกิจและสังคมแห่งชาติ ฉบับที่ ๑๒ (พ.ศ.๒๕๖๐-๒๕๖๔) เพิ่มเติมปี พ.ศ ๒๕๖๕ ซึ่งมีการกำหนดเครื่องชี้วัดและแบบสอบถามข้อมูล จปฐ.

แนวความคิด

สภาพัฒนาฯ ได้กำหนดรูปแบบของลักษณะของสังคมไทยและคนไทยที่พึงประสงค์ในอนาคต โดยกำหนดเป็นเครื่องชี้วัดความจำเป็นพื้นฐาน (จปฐ.) ของคนไทย ได้ข้อสรุปว่า การมีคุณภาพชีวิตที่ดีของคนไทยจะต้องผ่านเกณฑ์ความจำเป็นพื้นฐาน (จปฐ.) ทุกตัวชี้วัด

ความเป็นมา

ปี ๒๕๒๘ คณะรัฐมนตรีเห็นชอบและอนุมัติเมื่อวันที่ ๒๐ สิงหาคม ๒๕๒๘ ให้มีการดำเนินการโครงการปีรณรงค์คุณภาพชีวิตและประกาศใช้เป็นปีรณรงค์คุณภาพชีวิตของประชาชนในชาติ (ปรช.) (๒๐ สิงหาคม ๒๕๒๘ – ๓๑ ธันวาคม ๒๕๓๐) โดยใช้เครื่องชี้วัดความจำเป็นพื้นฐาน ๘ หมวด ๓๒ ตัวชี้วัดเป็นเครื่องมือที่ใช้วัดคุณภาพชีวิตของคนไทย

ปี ๒๕๓๒ คณะกรรมการพัฒนาชนบทแห่งชาติ (กชช.) มีมติเมื่อวันที่ ๑๕ กันยายน ๒๕๓๒ ให้กรมการพัฒนาชุมชน จัดเก็บข้อมูล จปฐ. ในเขตชนบทเป็นประจำทุกปี ตั้งแต่ปี ๒๕๓๓ จนถึงปัจจุบัน โดยมีการปรับปรุงตัวชี้วัด จปฐ. ทุก ๕ ปี ให้สอดคล้องกับแผนพัฒนาฯชาติ

ปี ๒๕๓๖ มติคณะรัฐมนตรีเมื่อวันที่ ๒๑ กันยายน ๒๕๓๖ กำหนดให้ทุกหน่วยงาน ที่เกี่ยวข้องกับการพัฒนาชนบทนำข้อมูลพื้นฐานระดับหมู่บ้าน (กชช.๒ค) และข้อมูลความจำเป็นพื้นฐาน (จปฐ.) ไปใช้ประโยชน์ในการวางแผนพัฒนาชนบททุกระดับ การกำหนดนโยบายแนวทางการปฏิบัติ รวมทั้งการอนุมัติโครงการและการติดตามการพัฒนาชนบทด้วย

ปี ๒๕๔๔ คณะกรรมการอำนวยการงานพัฒนา คุณภาพชีวิตของประชาชน (พชช.) มีมติเมื่อวันที่ ๙ กุมภาพันธ์ ๒๕๔๔ ให้กรมการพัฒนาชุมชน รับผิดชอบประสาน การจัดเก็บข้อมูล จปฐ. ในเขตเมืองด้วย โดยใช้เครื่องมือชี้วัดเหมือนชนบท (มติเมื่อ ๓๑ พ.ค.๒๕๔๕)

หลักการ

(๑) ใช้เครื่องชี้วัดความจำเป็นพื้นฐาน (จปฐ.) เป็นเครื่องมือของกระบวนการเรียนรู้ของประชาชนในหมู่บ้าน/ชุมชน เพื่อให้ประชาชนทราบถึงสภาพแวดล้อมความเป็นอยู่ของตนเอง ครอบครัว และชุมชนว่าบรรลุตามเกณฑ์ความจำเป็นพื้นฐานแล้วหรือไม่

(๒) ส่งเสริมให้ประชาชนมีส่วนร่วมในการพัฒนา โดยผ่านกระบวนการจัดเก็บข้อมูลพื้นฐานการพัฒนาชุมชน นับตั้งแต่การกำหนดปัญหาความต้องการที่แท้จริงของชุมชนการค้นหาสาเหตุและแนวทางแก้ไขปัญหาและการประเมินผลการดำเนินงานที่ผ่านมา

(๓) ใช้ข้อมูล จปฐ. เป็นแนวทางในการคัดเลือกโครงการต่างๆ ของรัฐให้สอดคล้องกับสภาพปัญหาที่แท้จริงของชุมชนสามารถใช้ทรัพยากรที่มีอยู่อย่างจำกัดได้อย่างทั่วถึงและมีประสิทธิภาพ

วัตถุประสงค์

๑. เพื่อให้ประชาชนสามารถพัฒนาคุณภาพชีวิตของตนเองและครอบครัวให้มีคุณภาพชีวิตที่ดีอย่างน้อยผ่านเกณฑ์ความจำเป็นพื้นฐาน

๒. เพื่อส่งเสริมกระบวนการเรียนรู้และการมีส่วนร่วมของประชาชน

ทำไมต้องมีการจัดเก็บข้อมูลความจำเป็นพื้นฐาน (จปฐ.)

ข้อมูลความจำเป็นพื้นฐาน (จปฐ.) เป็นข้อมูลที่จะสามารถสะท้อนถึงความเป็นอยู่หรือคุณภาพชีวิตของคนไทยทุกครัวเรือนว่า ในขณะนั้นสภาพความเป็นอยู่อย่างไร ซึ่งภาครัฐจะนำข้อมูลนี้ไปวิเคราะห์วางแผนแก้ไขปัญหาได้อย่างตรงกับปัญหาที่เกิดขึ้น ข้อมูลพื้นฐานการพัฒนาชุมชนนี้ เสมือนกระจกที่สามารถสะท้อนสภาพของคนในครัวเรือน ชุมชน ตำบล อำเภอ จังหวัด หรือภาพรวมของประเทศ

หากไม่มีการนำข้อมูลมาใช้ในการวางแผน และกำหนดเป้าหมายในการพัฒนาประเทศแล้วการพัฒนาก็เปรียบเสมือนการเดินทางที่ไม่มีการวางแผน ไม่มีจุดหมายปลายทาง ซึ่งจะทำให้การเดินทางเสียเวลา เสียเงิน หรืองบประมาณไม่มีที่สิ้นสุด

ข้อมูลความจำเป็นพื้นฐาน (จปฐ.) ยังเปรียบเสมือนเป็นเครื่องมือที่จะช่วยให้ทุกคนทุกระดับใช้เป็นเครื่องชี้วัดสภาพความเป็นอยู่ หรือคุณภาพชีวิตว่า ณ เวลานั้น ตนหรือประเทศของตนมีสภาพความเป็นอยู่อย่างไร เปรียบดังปรอทที่ใช้วัดอุณหภูมิของคนไข้ หากหมอไม่ทราบระดับการป่วยของคนไข้ว่าอยู่ระดับใดก็ไม่สามารถที่จะรักษาได้อย่างถูกต้อง ข้อมูลพื้นฐานการพัฒนาชนบท ยังเป็นสิ่งที่บอกเหตุ หรือระบบเตือนภัยให้กับทุกคนด้วยว่าขณะนี้ควรจะเร่งดำเนินการแก้ไขเรื่องใด ก่อน-หลัง ตามลำดับความสำคัญและความเร่งด่วน

ประโยชน์ในการใช้ข้อมูลความจำเป็นพื้นฐาน (จปฐ.) เป็นเครื่องมือในการพัฒนาคุณภาพชีวิต

- **ระดับชาติ**

ใช้เป็นเครื่องมือกำหนดนโยบายพัฒนาด้านสังคม โดยกระทรวง กรม หรือหน่วยงานต่างๆ ยึดหลักการจัดสรรทรัพยากร เพื่อให้สอดคล้องหรือสนองความต้องการของประชาชนอย่างแท้จริง

- **ระดับบริหารและปฏิบัติการ**

ภาครัฐ สามารถทราบถึงปัญหาที่แท้จริงของประชาชนว่า ครัวเรือน หมู่บ้าน ตำบล อำเภอ จังหวัด มีปัญหาเรื่องอะไรบ้าง เพื่อสามารถวางแผนการพัฒนาด้านต่างๆ ได้ตรงกับปัญหาที่ประชาชนต้องการ สำหรับภาคเอกชน สามารถนำข้อมูลพื้นฐานการพัฒนาชนบท มาใช้ในการตัดสินใจและวางแผนในการบริหารจัดการเพื่อลงทุนทางธุรกิจได้

- **ระดับประชาชน**

ประชาชนสามารถทราบว่า “ตนเองมีคุณภาพชีวิตเป็นอย่างไร ผ่านเกณฑ์หรือไม่ผ่านเกณฑ์ใดบ้าง” ทั้งนี้ไม่จำเป็นเสมอไปว่าคนรวยหรือคนที่อยู่ในเมืองใหญ่ จะมีคุณภาพชีวิตที่ดีเพราะคุณภาพชีวิตที่ดีนั้นไม่ได้วัดที่รายได้อย่างเดียว และสามารถวิเคราะห์ได้ว่าปัญหาเหล่านั้น มีปัญหาใดบ้างที่สามารถแก้ไขด้วยตนเองได้ หรือร่วมมือกับรัฐ/ท้องถิ่น หรือให้รัฐเป็นผู้ดำเนินการ

นิยามศัพท์ แนวคิด ระยะเวลา และเครื่องชี้วัดข้อมูลความจำเป็นพื้นฐาน (จปฐ.)

ด้วยกระทรวงมหาดไทย มอบหมายให้กรมการพัฒนาชุมชนรับผิดชอบการบริหารการจัดเก็บข้อมูลความจำเป็นพื้นฐาน (จปฐ.) เป็นประจำทุกปี และในปี ๒๕๖๕ เป็นปีที่หกของแผนพัฒนาเศรษฐกิจและสังคมแห่งชาติ ฉบับที่ ๑๒ (พ.ศ.๒๕๖๐-๒๕๖๔) เพิ่มเติมปี พ.ศ. ๒๕๖๕ ซึ่งมีการกำหนดเครื่องชี้วัดและแบบสอบถามข้อมูล จปฐ.ดังนี้

ข้อมูลความจำเป็นพื้นฐาน (จปฐ.)

☞ ข้อมูลความจำเป็นพื้นฐาน (จปฐ.) คือข้อมูลในระดับครัวเรือนที่แสดงถึงความจำเป็นพื้นฐานของคนในครัวเรือนในด้านต่างๆ เกี่ยวกับคุณภาพชีวิตที่ได้กำหนดมาตรฐานขั้นต่ำเอาไว้ว่า คนควรจะมีคุณภาพชีวิตในแต่ละเรื่องอย่างไรในช่วงเวลาหนึ่งๆ

☞ แนวคิดการจัดเก็บข้อมูลความจำเป็นพื้นฐาน (จปฐ.)

แนวคิดเดิม แผนฯ ฉบับที่ ๑๑ : สร้างกระบวนการเรียนรู้ นำไปเป็นฐานข้อมูลเพื่อการชี้เป้า

แนวคิดใหม่ แผนฯ ฉบับที่ ๑๒ : เป็นการวางแผนเพื่อการพัฒนา การนำไปใช้งานอย่างบูรณาการแต่ยังคงไว้ซึ่งความสามารถในการชี้เป้า

☞ ระยะเวลาในการจัดเก็บจะจัดเก็บเป็นประจำทุกปี ตั้งแต่ปี ๒๕๓๓ ตามมติคณะกรรมการพัฒนาชนบทแห่งชาติ เมื่อ ๑๕ ก.ย. ๒๕๓๒ และปรับปรุงเครื่องชี้วัดทุก ๕ ปี ให้สอดคล้องกับแผนชาติฯ ครม. มีมติเมื่อ ๒๑ กันยายน ๒๕๓๖ ให้ทุกหน่วยงานที่เกี่ยวข้องกับ การพัฒนาชนบท นำข้อมูล จปฐ.ไปใช้ประโยชน์ในการวางแผน กำหนดนโยบาย แนวทางการปฏิบัติการ การอนุมัติโครงการ และติดตามการพัฒนาชนบท

☞ ข้อมูล จปฐ. จัดเก็บโดย หัวหน้าคุ้ม อาสาสมัคร กม. สมาชิกสภา อบต. ผู้นำชุมชน และ อสม. สัมภาษณ์หัวหน้าครัวเรือนและสมาชิก

☞ พื้นที่ ครัวเรือนเป้าหมายในการจัดเก็บ จะจัดเก็บทุกครัวเรือนในจังหวัดสมุทรสงคราม รวมทั้งครัวเรือนที่อยู่ครัวเรือนเดียวกันแต่แยกกันกิน แยกกันใช้

☞ ตัวชี้วัดของข้อมูล จปฐ. ในช่วงแผนพัฒนาเศรษฐกิจและสังคมแห่งชาติฉบับที่ ๑๒ พ.ศ. ๒๕๖๐-๒๕๖๔ มี ๕ หมวด ๓๑ ตัวชี้วัด ดังนี้

หมวดที่ ๑ สุขภาพ มี ๗ ตัวชี้วัด

๑. เด็กแรกเกิดมีน้ำหนัก ๒,๕๐๐ กรัมขึ้นไป

๒. เด็กแรกเกิดได้กินนมแม่อย่างเดียวอย่างน้อย ๖ เดือนแรกติดต่อกัน

๓. เด็กแรกเกิดถึง ๑๒ ปี ได้รับวัคซีนป้องกันโรคระบาดตามตารางสร้างเสริมภูมิคุ้มกันโรค

๔. ครัวเรือนกินอาหารถูกสุขลักษณะ ปลอดภัย และได้มาตรฐาน

๕. ครัวเรือนมีการใช้ยาเพื่อบำบัด บรรเทาอาการเจ็บป่วยเบื้องต้นอย่างเหมาะสม

๖. คนอายุ ๓๕ ปีขึ้นไป ได้รับการตรวจสุขภาพประจำปี

๗. คนอายุ ๖ ปีขึ้นไป ออกกำลังกายอย่างน้อยสัปดาห์ละ ๓ วัน วันละ ๓๐ นาที

หมวดที่ ๒ สภาพแวดล้อม มี ๗ ตัวชี้วัด

๘. ครัวเรือนมีความมั่นคงในที่อยู่อาศัย และบ้านมีสภาพคงทนถาวร

๙. ครัวเรือนมีน้ำสะอาดสำหรับดื่มและบริโภคเพียงพอตลอดปีอย่างน้อยคนละ ๕ ลิตรต่อวัน

๑๐. ครัวเรือนมีน้ำใช้เพียงพอตลอดปี อย่างน้อยคนละ ๔๕ ลิตรต่อวัน
๑๑. ครัวเรือนมีการจัดบ้านเรือนเป็นระเบียบเรียบร้อย สะอาด และถูกสุขลักษณะ
๑๒. ครัวเรือนไม่ถูกรบกวนจากมลพิษ
๑๓. ครัวเรือนมีการป้องกันอุบัติภัยและภัยธรรมชาติอย่างถูกวิธี
๑๔. ครัวเรือนมีความปลอดภัยในชีวิตและทรัพย์สิน

หมวดที่ ๓ การศึกษา มี ๕ ตัวชี้วัด

๑๕. เด็กอายุ ๓-๕ ปี ได้รับบริการเลี้ยงดูเตรียมความพร้อมก่อนวัยเรียน
๑๖. เด็กอายุ ๖-๑๔ ปี ได้รับการศึกษาภาคบังคับ ๙ ปี
๑๗. เด็กจบชั้น ม.๓ ได้เรียนต่อชั้น ม.๔ หรือเทียบเท่า
๑๘. คนในครัวเรือนที่จบการศึกษาภาคบังคับ ๙ ปี ที่ไม่ได้เรียนต่อและยังไม่มีงานทำได้รับการฝึกอบรมด้านอาชีพ
๑๙. คนอายุ ๑๕-๕๙ ปี อ่าน เขียน ภาษาไทยและคิดเลขอย่างง่ายได้

หมวดที่ ๔ การมีงานทำและรายได้ มี ๔ ตัวชี้วัด

๒๐. คนอายุ ๑๕-๕๙ ปี มีอาชีพและรายได้
๒๑. คนอายุ ๖๐ ปีขึ้นไป มีอาชีพและรายได้
๒๒. รายได้เฉลี่ยของครัวเรือนต่อปี
๒๓. ครัวเรือนมีการเก็บออมเงิน

หมวดที่ ๕ ค่านิยม มี ๘ ตัวชี้วัด

๒๔. คนในครัวเรือนไม่ดื่มสุรา
๒๕. คนในครัวเรือนไม่สูบบุหรี่
๒๖. คนอายุ ๖ ปีขึ้นไป ปฏิบัติกิจกรรมทางศาสนาอย่างน้อยสัปดาห์ละ ๑ ครั้ง
๒๗. ผู้สูงอายุ ได้รับการดูแลจากครอบครัว ชุมชน ภาครัฐ หรือภาคเอกชน
๒๘. ผู้พิการ ได้รับการดูแลจากครอบครัว ชุมชน ภาครัฐ หรือภาคเอกชน
๒๙. ผู้ป่วยโรคเรื้อรัง ได้รับการดูแลจากครอบครัว ชุมชน ภาครัฐ หรือภาคเอกชน
๓๐. ครัวเรือนมีส่วนร่วมทำกิจกรรมสาธารณะเพื่อประโยชน์ของชุมชนหรือท้องถิ่น
๓๑. ครอบครัวมีความอบอุ่น

ส่วนที่ ๒ รายงานคุณภาพชีวิตคนสมุทรสงคราม จากข้อมูล จปฐ. ปี ๒๕๖๕

ข้อมูลทั่วไป

คุณภาพชีวิตคนสมุทรสงคราม ปี ๒๕๖๕ จากข้อมูลความจำเป็นพื้นฐาน (จปฐ.) ในส่วนนี้ เป็นการวิเคราะห์ข้อมูล จปฐ. ซึ่งจัดเก็บทุกครัวเรือนที่มีผู้อาศัยอยู่จริงต่อเนื่อง ไม่น้อยกว่า ๖ เดือน (ทั้งมีบ้านเลขที่และไม่มีบ้านเลขที่) ทั้งในเขตชนบทและเขตเมือง ครอบคลุมทั้งพื้นที่ในการจัดเก็บข้อมูลจำนวน ๓๖ ตำบล ๒ รูปแบบการปกครอง จำนวน ๓๐๘ หมู่บ้าน แยกเป็นเขตชนบท ๒๘๔ หมู่บ้าน และเขตชุมชนเมือง ๒๔ ชุมชน พบว่ามีครัวเรือนทั้งหมด ๔๓,๔๘๓ ครัวเรือน มีประชากรจำนวน ๑๒๑,๓๖๙ คน แยกเป็น ชาย ๕๖,๗๗๓ คน หญิง ๖๔,๕๙๖ คน แยกเป็นรายอำเภอดังนี้

พื้นที่	จำนวนพื้นที่และครัวเรือนเป้าหมาย			ผลการดำเนินงาน จัดเก็บข้อมูล จปฐ.	
	หมู่บ้าน	ชุมชน	ครัวเรือน	จำนวน (คร.)	ร้อยละ
เมืองสมุทรสงคราม	๘๗	๑๔	๒๓,๗๔๘	๒๓,๗๕๘	๑๐๐.๐๔
อัมพวา	๙๖	๑๐	๑๑,๘๑๙	๑๑,๗๘๖	๙๙.๗๒
บางคนที	๑๐๑	-	๗,๙๑๓	๗,๙๓๙	๑๐๐.๓๓
รวมทั้งจังหวัด	๒๘๔	๒๔	๔๓,๔๘๐	๔๓,๔๘๓	๑๐๐.๐๑

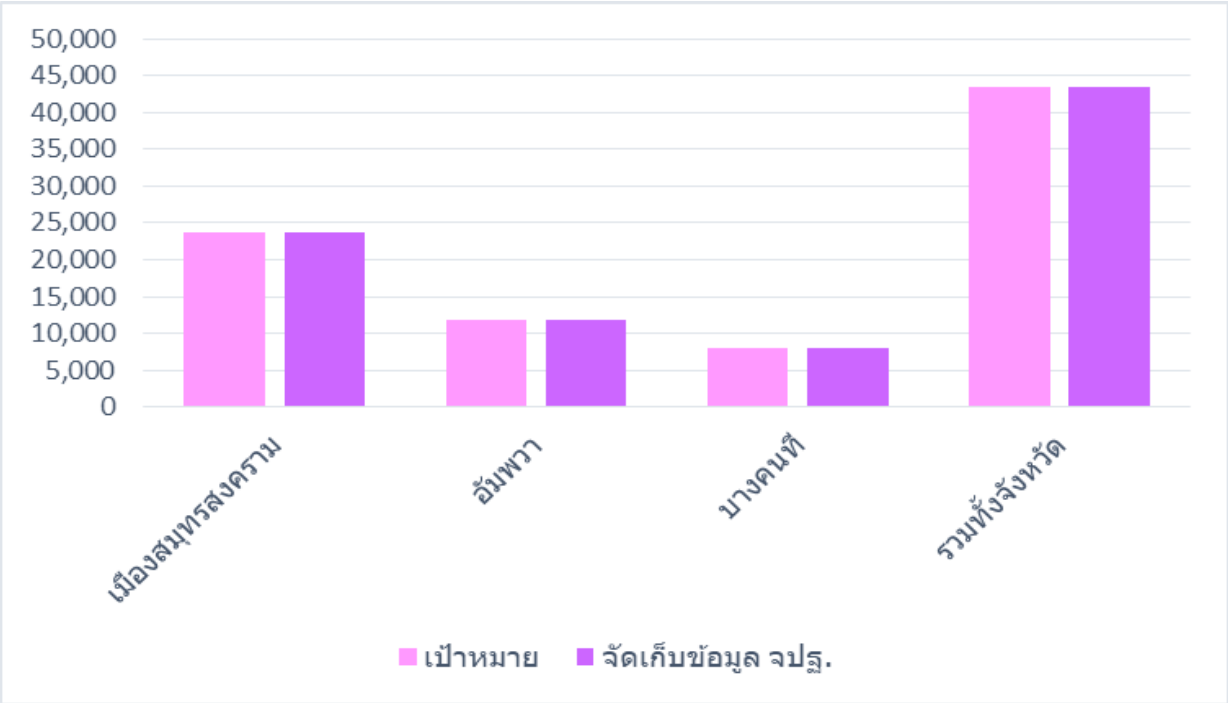

จำนวนครัวเรือนและประชากร

จังหวัดสมุทรสงคราม มีครัวเรือนทั้งสิ้น จำนวน ๔๓,๔๘๓ ครัวเรือน มีประชากรที่อาศัยอยู่จริงไม่น้อยกว่า ๖ เดือน มีประชากรจำนวน ๑๒๑,๓๖๙ คน แยกเป็น ชาย ๕๖,๗๗๓ คน หญิง ๖๔,๕๙๖ คน อำเภอเมืองฯ จะมีครัวเรือนและประชากรสูงที่สุด รองลงมาคืออำเภออัมพวา สำหรับอำเภอบางคนที จะมีครัวเรือนและประชากรเบาบางที่สุด ตามรายละเอียด ดังต่อไปนี้

พื้นที่	จำนวนครัวเรือน	เพศชาย (คน)	เพศหญิง (คน)	รวม (คน)
เมืองสมุทรสงคราม	๒๓,๗๕๘	๓๐,๙๐๙	๓๔,๘๖๖	๖๕,๗๗๕
อัมพวา	๑๑,๗๘๖	๑๕,๙๙๑	๑๘,๒๘๙	๓๔,๒๘๐
บางคนที	๗,๙๓๙	๙,๘๗๓	๑๑,๔๔๑	๒๑,๓๑๔
รวม	๔๓,๔๘๓	๕๖,๗๗๓	๖๔,๕๙๖	๑๒๑,๓๖๙

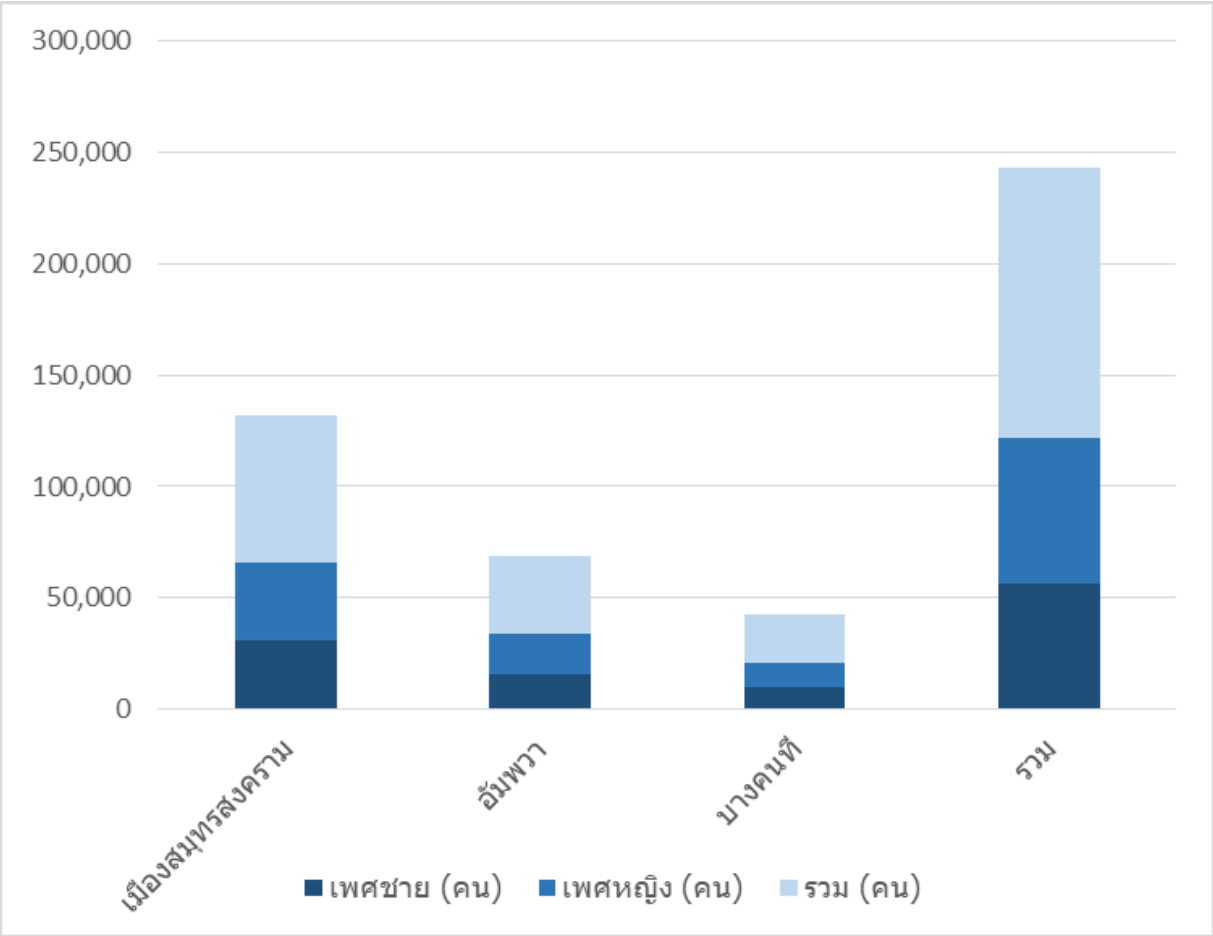

ช่วงอายุ

จากข้อมูลความจำเป็นพื้นฐาน พบว่าประชากรวัยทำงาน ที่มีอายุ ๑๙-๕๙ ปี จำนวน ๖๘,๔๑๑ คน คิดเป็นร้อยละ ๔๖.๓๗ สำหรับประชากรส่วนมากมีช่วงอายุ ๖๐ ปี ขึ้นไป จำนวน ๓๗,๒๐๑ คน คิดเป็นร้อยละ ๓๐.๖๕ บ่งบอกถึงเริ่มต้นเข้าสู่การเป็นสังคมผู้สูงอายุของจังหวัดสมุทรสงคราม

ช่วงอายุ	เพศชาย	ร้อยละ	เพศหญิง	ร้อยละ	รวม	ร้อยละ
	คน		คน		คน	
๑ เดือนถึง ๕ เดือน	๑๔	๐.๐๑	๑๕	๐.๐๑	๒๙	๐.๐๒
๖ เดือน ถึง ๑ ปี ๐ เดือน	๓๑	๐.๐๓	๓๙	๐.๐๓	๗๐	๐.๐๖
๑ ปี ๑ เดือน – ๒ ปี	๑๓๗	๐.๑๑	๑๒๕	๐.๑๐	๒๖๒	๐.๒๒
๓ ปี – ๕ปี	๖๗๓	๐.๕๕	๖๒๓	๐.๕๑	๑,๒๙๖	๑.๐๗
๖ ปี – ๑๒ ปี	๓,๔๓๙	๒.๘๓	๓,๒๘๕	๒.๗๑	๖,๗๒๔	๕.๕๔
๑๓ ปี – ๑๔ ปี	๑,๒๒๐	๑.๐๑	๑,๑๓๒	๐.๙๓	๒,๓๕๒	๑.๙๔
๑๕ ปี – ๑๘ ปี	๒,๖๗๙	๒.๒๑	๒,๓๔๕	๑.๙๓	๕,๐๒๔	๔.๑๔
๑๙ ปี – ๒๕ ปี	๔,๕๙๗	๓.๗๙	๔,๔๖๐	๓.๖๗	๙,๐๕๗	๗.๔๖
๒๖ ปี – ๓๔ ปี	๖,๓๔๓	๕.๒๓	๖,๒๙๑	๕.๑๘	๑๒,๖๓๔	๑๐.๔๑
๓๕ ปี – ๔๙ ปี	๑๒,๖๔๒	๑๐.๔๒	๑๓,๑๒๒	๑๐.๘๑	๒๕,๗๖๔	๒๑.๒๓
๕๐ ปี – ๕๙ ปี	๙,๖๑๗	๗.๙๒	๑๑,๓๓๙	๙.๓๔	๒๐,๙๕๖	๑๗.๒๗
๖๐ ปีขึ้นไป	๑๕,๓๘๗	๑๒.๖๗	๒๑,๘๒๐	๑๗.๙๘	๓๗,๒๐๑	๓๐.๖๕
รวม	๕๖,๗๗๓	๔๖.๗๘	๖๔,๕๙๖	๕๓.๒๒	๑๒๑,๓๖๙	๑๐๐.๐๐

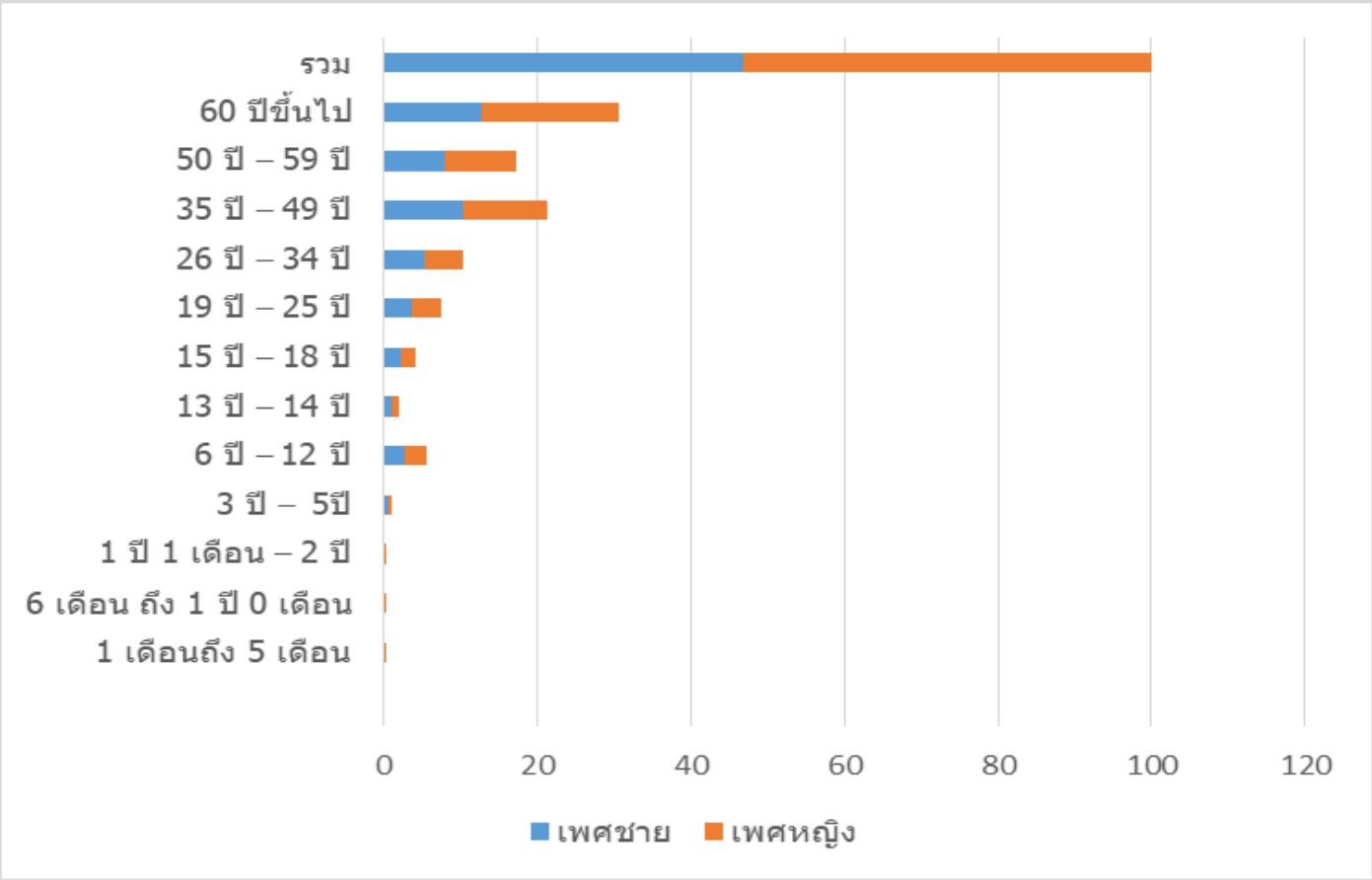

ระดับการศึกษา

จากข้อมูลความจำเป็นพื้นฐาน พบว่าประชากรส่วนมาก จำนวน ๔๓,๙๒๘ คน คิดเป็นร้อยละ ๓๖.๑๙ จบการศึกษาชั้นประถมศึกษา รองลงมาจบชั้นมัธยมศึกษาตอนปลาย จำนวน ๒๓,๔๑๘ คน คิดเป็นร้อยละ ๑๙.๒๙ และจบชั้นมัธยมศึกษาตอนต้น จำนวน ๒๑,๑๔๔ คน คิดเป็นร้อยละ ๑๗.๔๒ ตามลำดับ และมีจำนวน ๑๕,๓๗๘ คน คิดเป็นร้อยละ ๑๒.๖๗ ที่จบการศึกษาระดับปริญญาตรีขึ้นไป

การศึกษา	เพศชาย	ร้อยละ	เพศหญิง	ร้อยละ	รวม	ร้อยละ
	คน		คน		คน	
ไม่เคยศึกษา	๕๒๗	๐.๔๓	๗๘๓	๐.๖๕	๑,๓๑๐	๑.๐๘
อนุบาล/ศูนย์เด็กเล็ก	๕๔๐	๐.๔๔	๕๐๖	๐.๔๒	๑,๐๔๖	๐.๘๖
ต่ำกว่าชั้นประถมฯ (ป.๔,ป.๗,ป.๖)	๒,๑๐๓	๑.๗๓	๒,๗๒๓	๒.๒๔	๔,๘๒๖	๓.๙๘
ประถมฯ (ป.๔,ป.๗,ป.๖)	๑๙,๖๐๙	๑๖.๑๖	๒๔,๓๑๙	๒๐.๐๔	๔๓,๙๒๘	๓๖.๑๙
ม.ต้น (มศ.๑-๓ หรือ ม.๑-๓)	๑๐,๙๐๘	๘.๙๙	๑๐,๒๓๖	๘.๔๓	๒๑,๑๔๔	๑๗.๔๒
ม.ปลาย (มศ.๔-๕ หรือ ม.๔-๖ หรือ ปวช.)	๑๑,๖๓๕	๙.๕๙	๑๑,๗๘๓	๙.๗๑	๒๓,๔๑๘	๑๙.๒๙
อนุปริญญา หรือเทียบเท่า หรือ ปวส.	๕,๑๕๖	๔.๒๕	๕,๑๖๓	๔.๒๕	๑๐,๓๑๙	๘.๕๐
ป.ตรี หรือเทียบเท่า	๖,๐๘๒	๕.๐๑	๘,๗๒๙	๗.๑๙	๑๔,๘๑๑	๑๒.๒๐
สูงกว่าปริญญาตรี	๒๑๓	๐.๑๘	๓๕๔	๐.๒๙	๕๖๗	๐.๔๗
รวม	๕๖,๗๗๓	๔๖.๗๘	๖๔,๕๙๖	๕๓.๒๒	๑๒๑,๓๖๙	๑๐๐.๐๐

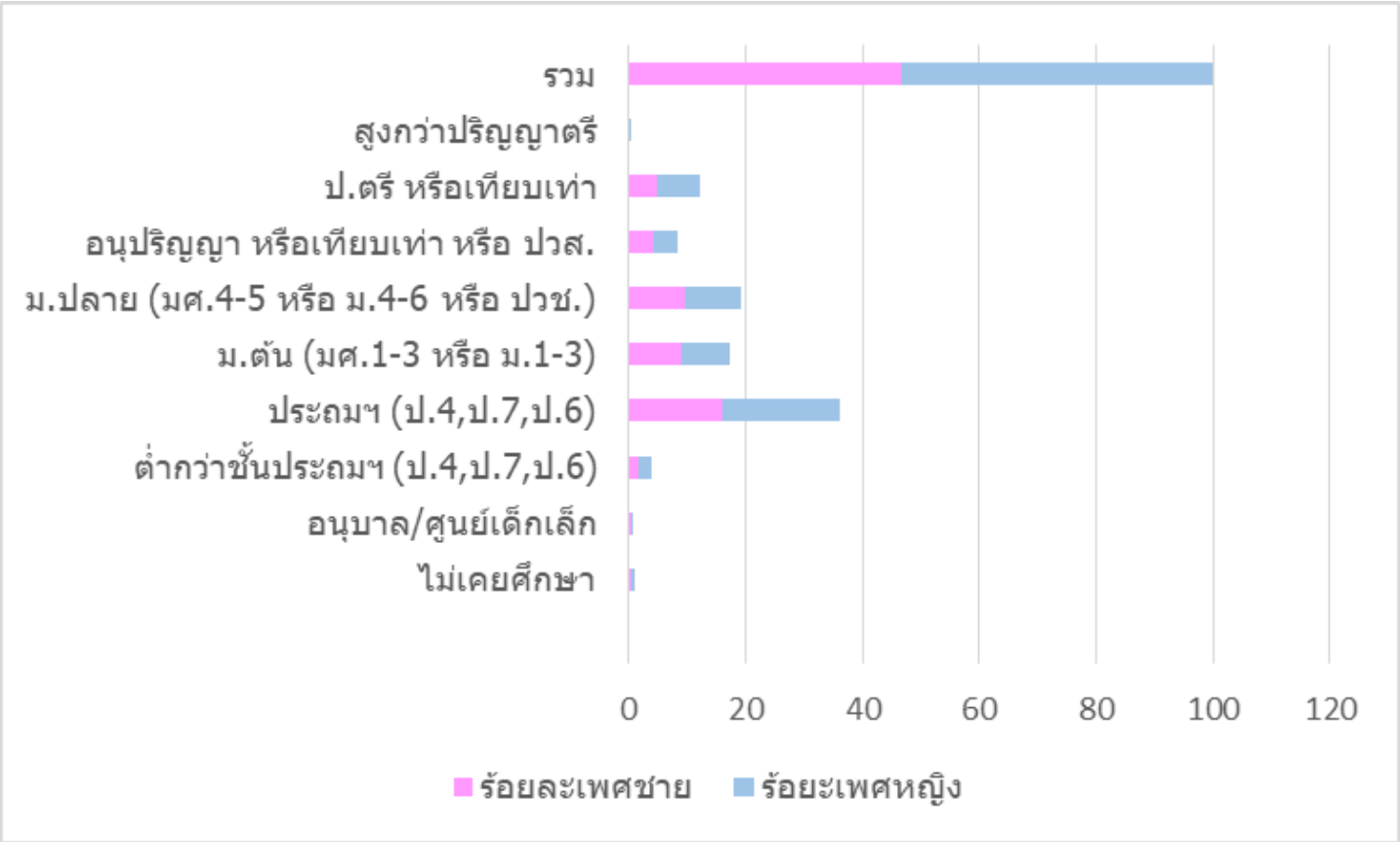

อาชีพ

จากข้อมูลความจำเป็นพื้นฐาน พบว่าประชากรที่ประกอบอาชีพมากที่สุดคืออาชีพรับจ้างทั่วไปจำนวน ๔๗,๘๙๕ คน คิดเป็นร้อยละ ๓๙.๔๖ รองลงไป คือกำลังศึกษาจำนวน ๑๘,๓๗๒ คน ร้อยละ ๑๕.๑๔ และอาชีพค้าขายจำนวน ๑๓,๔๑๖ คน ร้อยละ ๑๑.๐๕ ตามลำดับ

ประเภทอาชีพ	เพศชาย	ร้อยละ	เพศหญิง	ร้อยละ	รวม	ร้อยละ
	คน		คน		คน	
กำลังศึกษา	๙,๓๒๗	๗.๖๘	๙,๐๔๕	๗.๔๕	๑๘,๓๗๒	๑๕.๑๔
ไม่มีอาชีพ	๒,๖๙๑	๒.๒๒	๔,๕๖๓	๓.๗๖	๗,๒๕๔	๕.๙๘
เกษตร-ทำนา	๘๘	๐.๐๗	๕๔	๐.๐๔	๑๔๒	๐.๑๒
เกษตร-ทำไร่	๘	๐.๐๑	๑๐	๐.๐๑	๑๘	๐.๐๑
เกษตร-ทำสวน	๕,๘๓๖	๔.๘๑	๗,๑๐๗	๕.๘๖	๑๒,๙๔๓	๑๐.๖๖
เกษตร-ประมง	๑,๗๑๖	๑.๔๑	๑,๒๐๘	๑.๐๐	๒,๙๒๔	๒.๔๑
เกษตร-ปศุสัตว์	๒๒	๐.๐๒	๒๑	๐.๐๒	๔๓	๐.๐๔
พนักงาน-รับราชการ	๑,๘๔๒	๑.๕๒	๒,๓๐๒	๑.๙๐	๔,๑๔๔	๓.๔๑
พนักงาน-รัฐวิสาหกิจ	๓๑๘	๐.๒๖	๒๘๐	๐.๒๓	๕๙๘	๐.๔๙
พนักงานบริษัท	๒,๖๑๗	๒.๑๖	๓,๑๗๓	๒.๖๑	๕,๗๙๐	๔.๗๗
รับจ้างทั่วไป	๒๓,๕๙๑	๑๙.๔๔	๒๔,๓๐๔	๒๐.๐๒	๔๗,๘๙๕	๓๙.๔๖
ค้าขาย	๕,๓๖๖	๔.๔๒	๘,๐๕๐	๖.๖๓	๑๓,๔๑๖	๑๑.๐๕
ธุรกิจส่วนตัว	๑,๗๐๑	๑.๔๐	๑,๔๘๑	๑.๒๒	๓,๑๘๒	๒.๖๒
อาชีพอื่นๆ	๑,๖๕๐	๑.๓๖	๒,๙๙๘	๒.๔๗	๔,๖๔๘	๓.๘๓
รวม	๕๖,๗๗๓	๔๖.๗๘	๖๔,๕๙๖	๕๓.๒๒	๑๒๑,๓๖๙	๑๐๐.๐๐

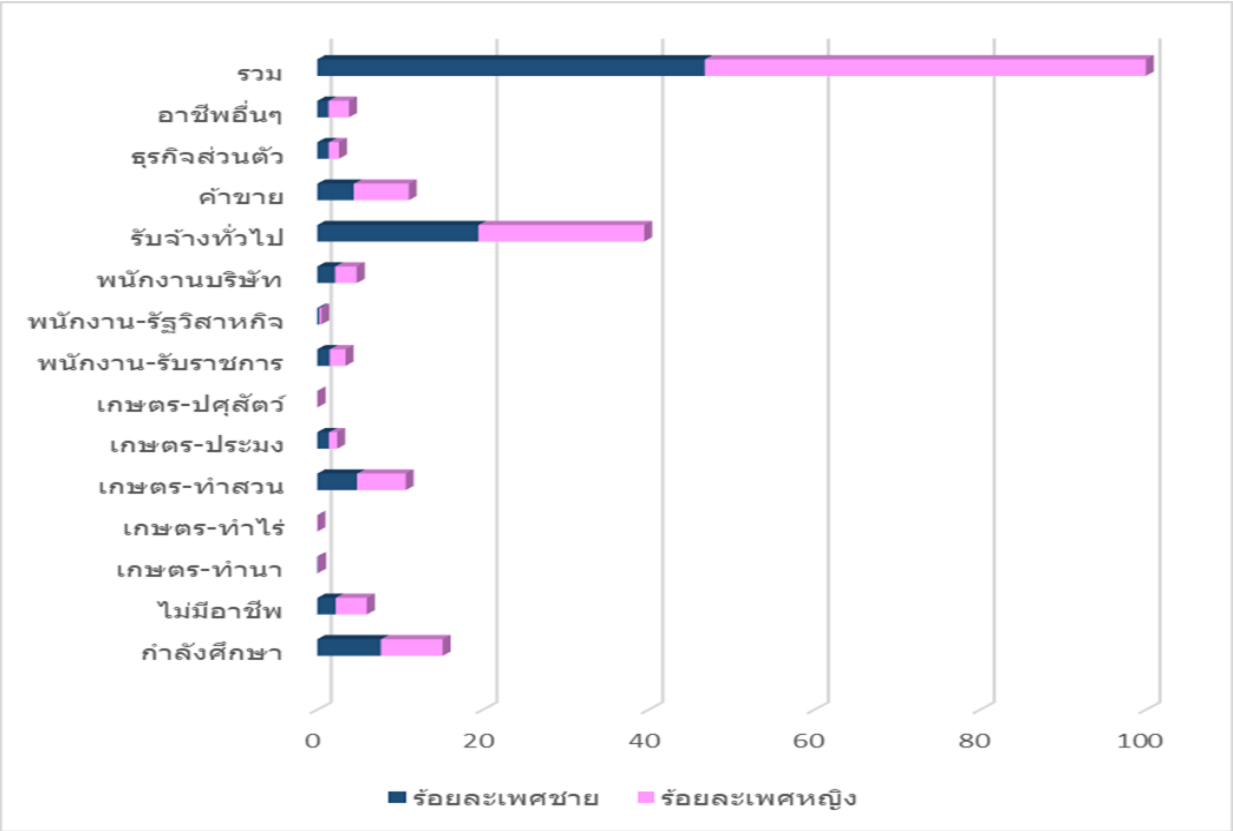

ศาสนา

ประชากรส่วนใหญ่นับถือศาสนาพุทธ ร้อยละ ๙๘.๘๒ รองลงมาคือศาสนาคริสต์ ร้อยละ ๐.๘๗ และอิสลามร้อยละ ๐.๓๐ ตามลำดับ

ศาสนา	เพศชาย	ร้อยละ	เพศหญิง	ร้อยละ	รวม	ร้อยละ
	คน		คน		คน	
พุทธ	๕๖,๑๑๖	๔๖.๒๔	๖๓,๘๑๙	๕๒.๕๘	๑๑๙,๙๓๕	๙๘.๘๒
คริสต์	๔๖๕	๐.๓๘	๕๘๙	๐.๔๙	๑,๐๕๔	๐.๘๗
อิสลาม	๑๘๖	๐.๑๕	๑๘๐	๐.๑๕	๓๖๖	๐.๓๐
ซิกส์	๑	๐.๐๐	๐	๐.๐๐	๑	๐.๐๐
ฮินดู	๐	๐.๐๐	๐	๐.๐๐	๐	๐.๐๐
อื่นๆ	๕	๐.๐๐	๘	๐.๐๑	๑๓	๐.๐๑
รวม	๕๖,๗๗๓	๔๖.๗๘	๖๔,๕๙๖	๕๓.๒๒	๑๒๑,๓๖๙	๑๐๐.๐๐

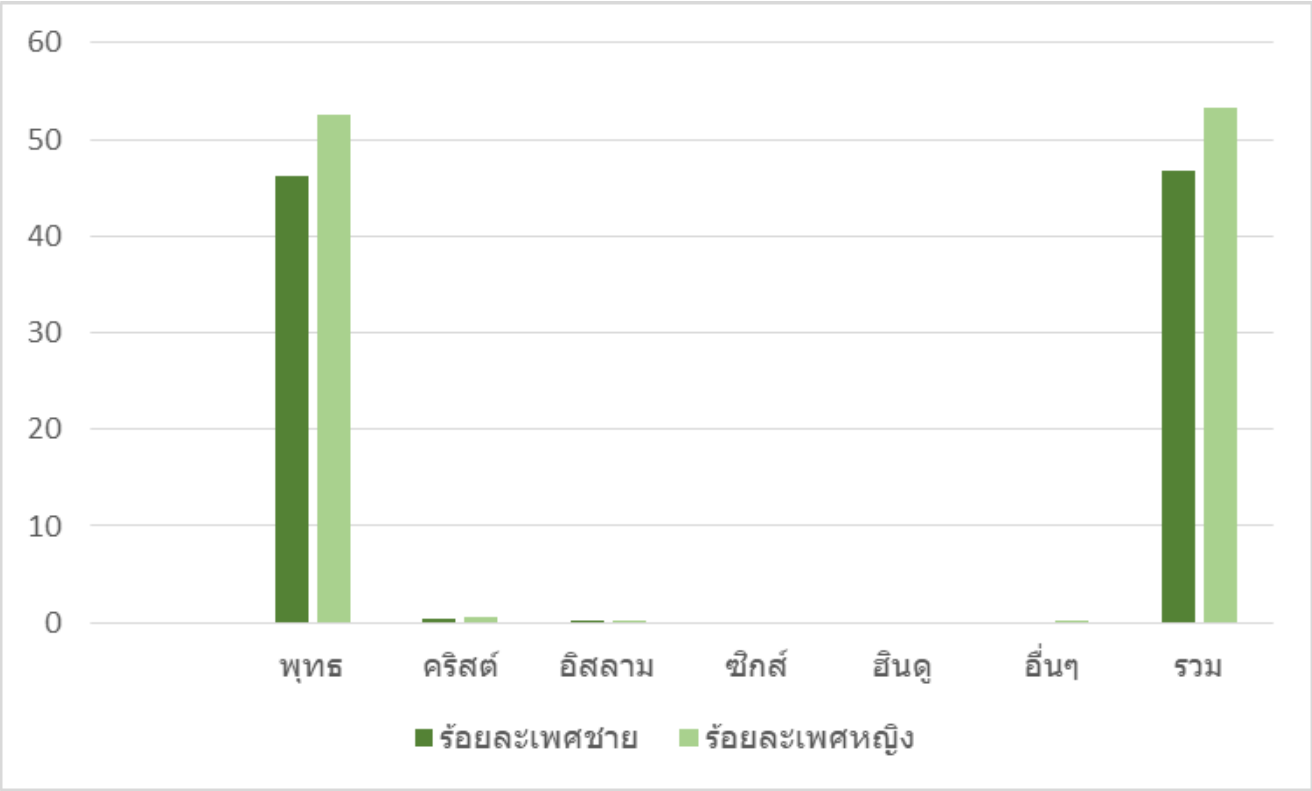

รายได้เฉลี่ยต่อคนต่อปี

รายได้เฉลี่ยของคนจังหวัดสมุทรสงครามในปี ๒๕๖๕ จำนวน ๙๖,๐๖๑.๑๖ บาท/คน/ปี ซึ่งจากปี ๒๕๖๔ ซึ่งมีรายได้เฉลี่ย ๙๗,๕๓๔.๓๖ บาท/คน/ปี จากผลสำรวจ อำเภอเมืองสมุทรสงคราม มีรายได้เฉลี่ยต่อคนต่อปีสูงที่สุด จำนวน ๑๐๘,๓๐๖.๑๕ บาท/คน/ปี และอำเภออัมพวา มีรายได้ต่ำสุด จำนวน ๓๙,๔๒๔.๒๘ บาท/คน/ปี โดยมีรายละเอียด ดังนี้

พื้นที่	จำนวนครัวเรือน	จำนวนคน	อาชีพหลัก	อาชีพรอง	รายได้อื่น	ทำ-หาเอง	รายได้ครัวเรือนเฉลี่ย (บาท/ปี)	รายได้บุคคลเฉลี่ย (บาท/ปี)
เมืองฯ	๒๓,๗๕๘	๖๕,๗๗๕	๒๗๔,๒๒๓.๙๐	๑๖,๕๔๕.๑๖	๗,๕๑๕.๕๑	๑,๕๖๕.๔๕	๒๙๙,๘๕๐.๐๓	๑๐๘,๓๐๖.๑๕
อัมพวา	๑๑,๗๘๖	๓๔,๒๘๐	๒๐๑,๔๗๐.๑๕	๑๓,๓๐๘.๗๒	๑๑,๓๑๖.๔๔	๔,๙๑๓.๐๔	๒๓๑,๐๐๘.๓๔	๗๙,๔๒๔.๒๘
บางคนที	๗,๙๓๙	๒๑,๓๑๔	๑๙๖,๕๔๗.๗๖	๑๔,๘๑๑.๘๔	๑๑,๔๐๙.๙๙	๕,๕๑๔.๒๗	๒๒๘,๒๘๓.๘๖	๘๕,๐๓๐.๗๖
เฉลี่ยรวม	๔๓,๔๘๓	๑๒๑,๓๖๙	๒๔๐,๓๒๒.๒๓	๑๕,๓๕๑.๔๗	๙,๒๕๖.๗๙	๓,๑๙๓.๗๗	๒๖๘,๑๒๔.๒๕	๙๖,๐๖๑.๑๖

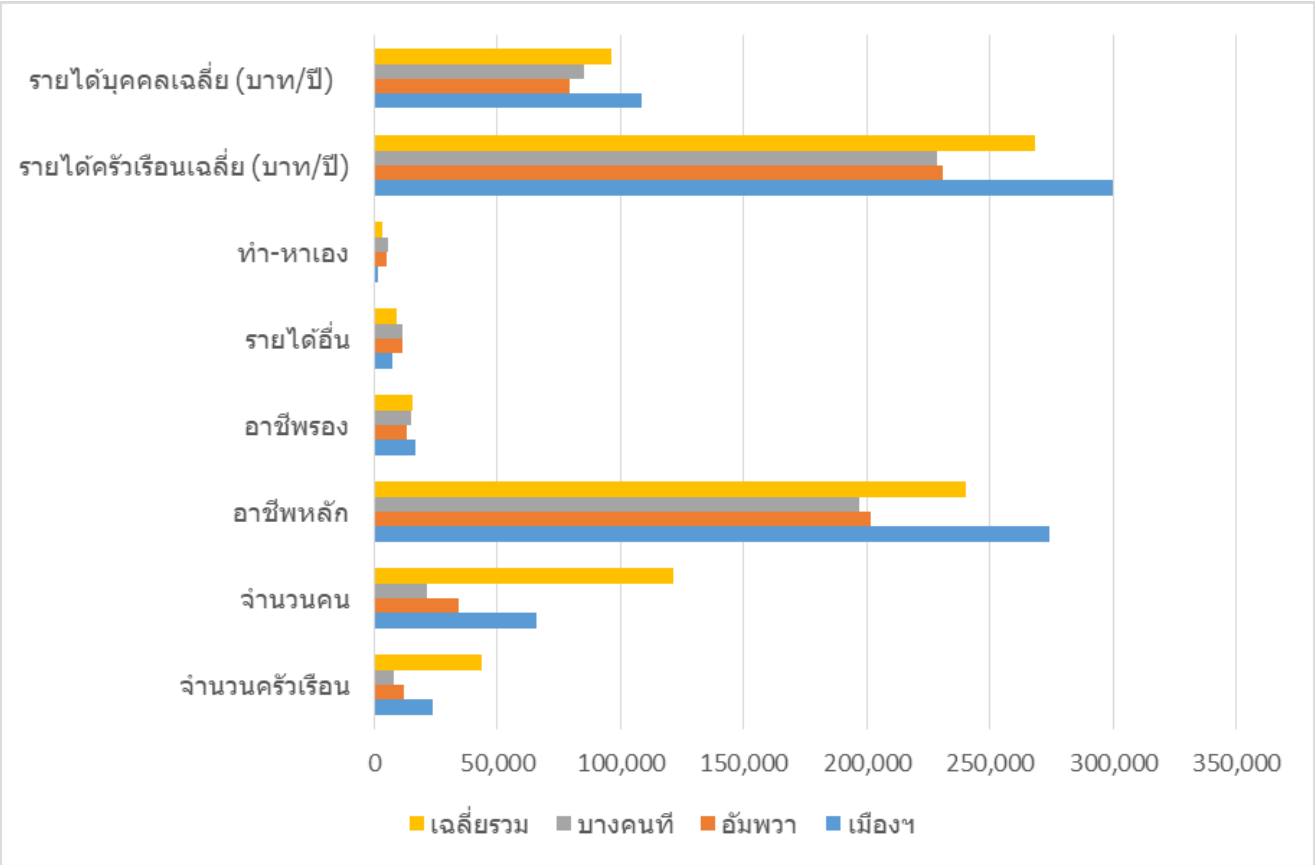

เมื่อเปรียบเทียบรายได้ต่อคนต่อปี ปี ๒๕๖๔ และ รายได้ต่อคนต่อปี ปี ๒๕๖๕ รายได้ลดลงจำนวน ๑,๔๗๓.๒๐ บาท ปรากฏผล ดังนี้

พื้นที่	การเปรียบเทียบรายได้				รายได้ต่อครัวเรือนต่อปี	รายได้ต่อคนต่อปี
	ปี ๒๕๖๔		ปี ๒๕๖๕			
	รายได้ครัวเรือนเฉลี่ย (บาท/ปี)	รายได้บุคคลเฉลี่ย(บาท/ปี)	รายได้ครัวเรือนเฉลี่ย (บาท/ปี)	รายได้บุคคลเฉลี่ย (บาท/ปี)		
เมืองฯ	๓๒๒,๙๕๗.๒๙	๑๑๕,๗๖๐.๗๗	๒๙๙,๘๕๐.๐๓	๑๐๘,๓๐๖.๑๕	ลดลง ๒๓,๑๐๗.๒๖	ลดลง ๗,๔๕๔.๖๒
อัมพวา	๒๑๒,๖๔๗.๘๙	๗๑,๔๘๓.๔๒	๒๓๑,๐๐๘.๓๔	๗๙,๔๒๔.๒๘	เพิ่มขึ้น ๑๘,๓๖๐.๔๕	เพิ่มขึ้น ๗,๙๔๐.๘๖
บางคนที	๒๒๘,๙๘๑.๔๘	๘๔,๐๑๔.๐๓	๒๒๘,๒๘๓.๘๖	๘๕,๐๓๐.๗๖	ลดลง ๖๙๗.๖๒	เพิ่มขึ้น ๑,๐๑๖.๗๓
เฉลี่ยรวม	๒๗๕,๘๖๘.๔๑	๙๗,๕๓๔.๓๖	๒๖๘,๑๒๔.๒๕	๙๖,๐๖๑.๑๖	ลดลง ๗,๗๔๔.๑๖	ลดลง ๑,๔๗๓.๒

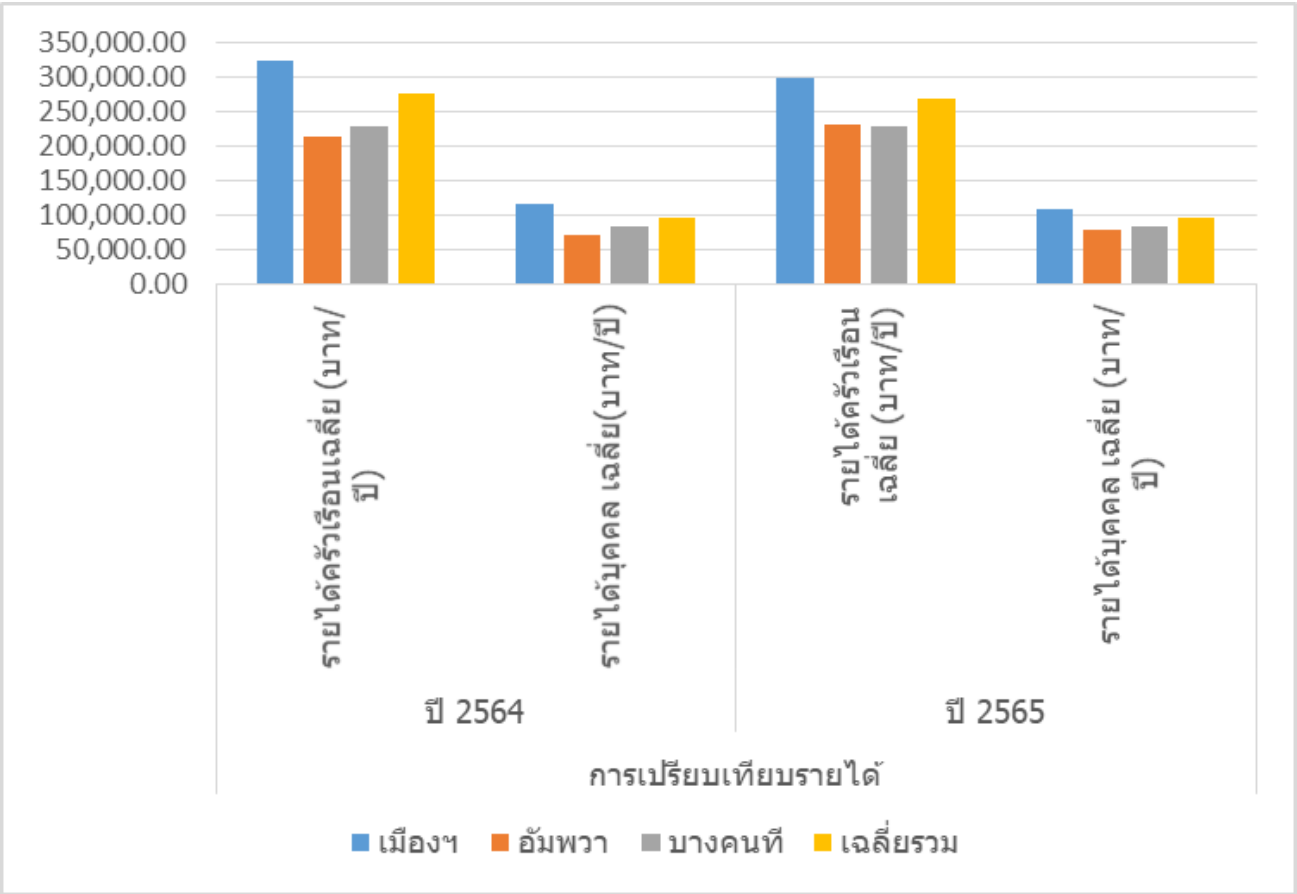

รายจ่ายเฉลี่ยต่อคนต่อปี

รายจ่ายเฉลี่ยของคนสมุทรสงคราม ปี ๒๕๖๕ จำนวน ๔๗,๐๖๘.๐๕ บาท/คน/ปี โดยที่อำเภอมีรายจ่ายเฉลี่ยต่อคนต่อปีสูงที่สุด ๓ ลำดับแรก ได้แก่อำเภอบางคนที จำนวน ๕๓,๕๓๔.๔๔ บาท รองลงมาคือ อำเภอเมืองสมุทรสงคราม จำนวน ๔๖,๓๘๐.๓๐ บาท และอำเภออัมพวาจำนวน ๔๔,๓๖๗.๑๒ บาท ตามลำดับ เมื่อวิเคราะห์ค่าใช้จ่ายทั้งหมดส่วนใหญ่จะใช้จ่ายในการอุปโภคบริโภคที่จำเป็น สูงถึง ๘๗,๖๕๓.๗๔ บาทต่อปี รองลงมาจะเป็นค่าใช้จ่ายเกี่ยวกับต้นทุนการผลิต ๒๐,๗๐๒.๕๙ บาทต่อปี

ที่	พื้นที่	จำนวนครัวเรือน	จำนวนคน	ต้นทุนการผลิต	แหล่งรายจ่ายของครัวเรือน (บาท/ปี)			รายจ่ายครัวเรือน	รายจ่ายบุคคล
					อุปโภคบริโภคที่จำเป็น	อุปโภคบริโภคที่ไม่จำเป็น	ทำ-ชำระหนี้สิน	เฉลี่ย (บาท/ปี)	เฉลี่ย (บาท/ปี)
๑	เมืองฯ	๒๓,๗๕๘	๖๕,๗๗๕	๑๖๒๖๔.๙๙	๙๐๘๓๕.๐๕	๑๗๖๑๒.๑๖	๓๖๙๓.๕๖	๑๒๘๔๐๕.๗๖	๔๖๓๘๐.๓๐
๒	อัมพวา	๑๑,๗๘๖	๓๔,๒๘๐	๒๑๖๘๙.๐๖	๘๐๗๖๙.๗๙	๑๓๐๘๗.๙๐	๑๓๔๙๖.๖๑	๑๒๙๐๔๓.๓๖	๔๔๓๖๗.๑๒
๓	บางคนที	๗,๙๓๙	๒๑,๓๑๔	๓๒๕๑๗.๙๖	๘๘๓๕๓.๑๖	๑๖๘๙๑.๘๐	๕๙๖๒.๑๑	๑๔๓๗๒๕.๐๒	๕๓๕๓๔.๔๔
	เฉลี่ยรวมทุกพื้นที่	๔๓,๔๘๓	๑๒๑,๓๖๙	๒๐๗๐๒.๕๙	๘๗๖๕๓.๗๔	๑๖๒๕๔.๓๕	๖๗๖๔.๘๕	๑๓๑๓๗๕.๕๓	๔๗๐๖๘.๐๕

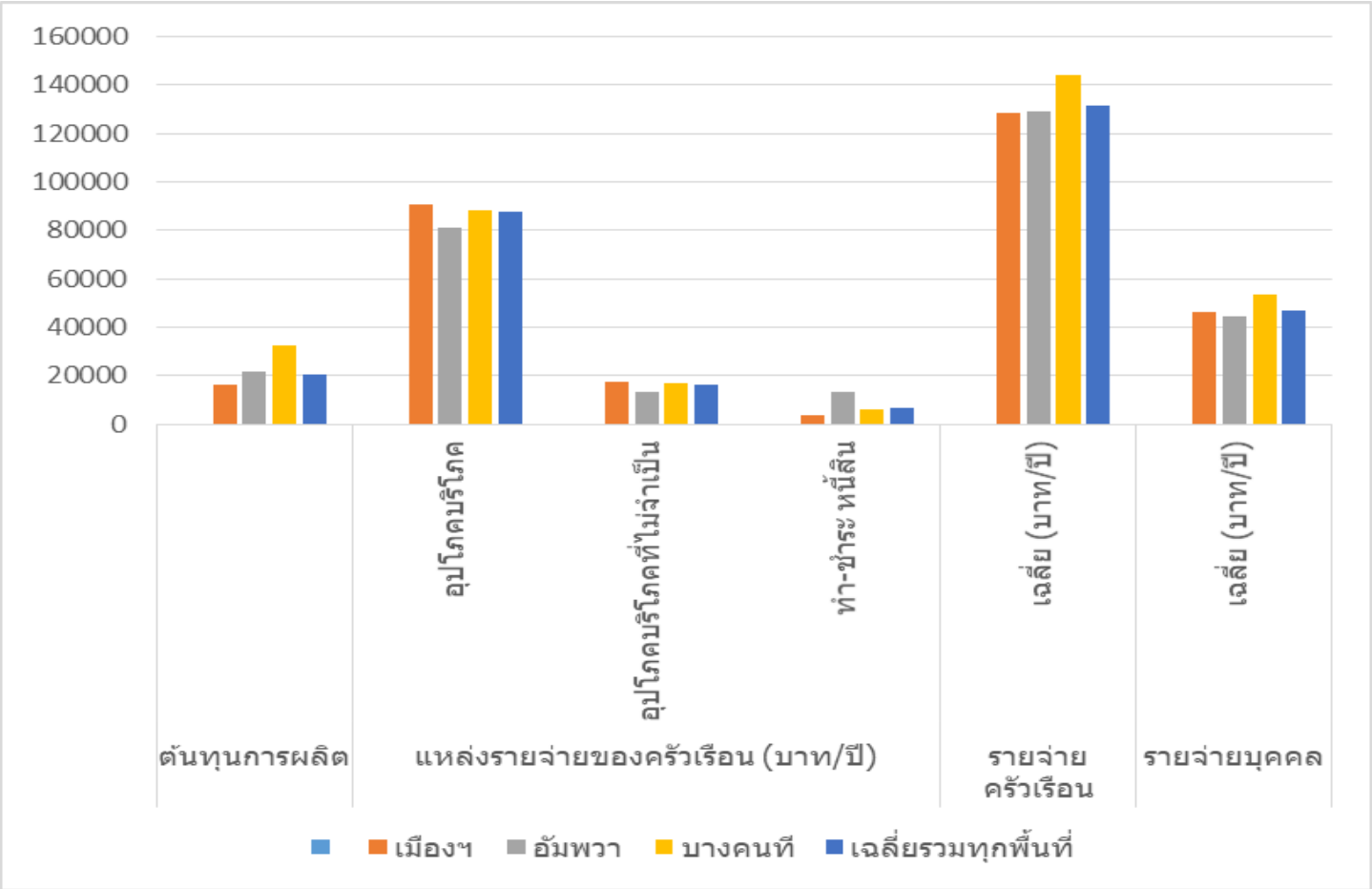

จำนวนครัวเรือนที่มีรายได้เฉลี่ยน้อยกว่า ๔๐,๐๐๐ บาทต่อคนต่อปี

จังหวัดสมุทรสงคราม สำรวจข้อมูล จำนวน ๔๓,๔๘๓ ครัวเรือน มีครัวเรือนที่ตกเกณฑ์ ๑๖๖ ครัวเรือน คิดเป็นร้อยละ ๐.๓๘ อำเภอที่มีครัวเรือนตกเกณฑ์มากที่สุดคืออำเภออัมพวา จำนวน ๘๐ ครัวเรือน คิดเป็นร้อยละ ๐.๖๘ รองลงมา คืออำเภอบางคนที จำนวน ๕๘ ครัวเรือน คิดเป็นร้อยละ ๐.๗๓ อำเภอเมืองสมุทรสงคราม จำนวน ๒๘ ครัวเรือน คิดเป็นร้อยละ ๐.๑๒

ที่	พื้นที่	จำนวนครัวเรือนที่สำรวจ	จำนวนครัวเรือนที่ตกเกณฑ์	ร้อยละ
๑	เมืองสมุทรสงคราม	๒๓,๗๕๘	๒๘	๐.๑๒
๒	อัมพวา	๑๑,๗๘๖	๘๐	๐.๖๘
๓	บางคนที	๗,๙๓๙	๕๘	๐.๗๓
	ภาพรวม	๔๓,๔๘๓	๑๖๖	๐.๓๘

ระดับความสุขของคนในครัวเรือน

ความสุขของคนในครัวเรือน สูงสุดมีค่าที่ ๑๐ คะแนน จังหวัดสมุทรสงคราม มีความสุขเฉลี่ยในครัวเรือน ๘.๓๕ ซึ่งเพิ่มขึ้นมาจากปี ๖๔ (๘.๓๓) อำเภอที่มีความสุขที่สุด คืออำเภอเมืองสมุทรสงคราม ๘.๓๙ และอำเภอที่มีความสุขน้อยที่สุด คืออำเภออัมพวา ๘.๒๘ ตามลำดับ

ที่	พื้นที่	ระดับความสุขเฉลี่นของคนในครัวเรือน ปี ๒๕๖๔	ระดับความสุขเฉลี่นของคนในครัวเรือน ปี ๒๕๖๕
๑	เมืองสมุทรสงคราม	๘.๒๕	๘.๓๙
๒	อัมพวา	๘.๓๔	๘.๒๘
๓	บางคนที	๘.๕๕	๘.๓๕
	ระดับความสุขเฉลี่ย	๘.๓๓	๘.๓๕

๒. คุณภาพชีวิตของคนสมุทรสงคราม ปี ๒๕๖๕ จำแนกรายหมวดและตัวชี้วัด

คุณภาพชีวิตของคนสมุทรสงคราม ปี 2565 จำแนกรายหมวดและตัวชี้วัด

หมวดที่ 1 สุขภาพ มี 7 ตัวชี้วัด

ตัวชี้วัดที่ 1 เด็กแรกเกิดมีน้ำหนัก 2500 กรัม ขึ้นไป

จำนวนคน		ไม่ผ่านเกณฑ์			พื้นที่ที่ไม่ผ่านเกณฑ์		
ที่สำรวจทั้งหมด		จำนวน		ร้อยละ	เมืองฯ	อัมพวา	บางคนที
99	คน	0	คน	0	0	0	0

ตัวชี้วัดที่ 2 เด็กแรกเกิดได้กินนมแม่อย่างเดียวอย่างน้อย 6 เดือนแรกติดต่อกัน

จำนวนคน		ไม่ผ่านเกณฑ์			พื้นที่ที่ไม่ผ่านเกณฑ์		
ที่สำรวจทั้งหมด		จำนวน		ร้อยละ	เมืองฯ	อัมพวา	บางคนที
70	คน	0	คน	0	0	0	0

ตัวชี้วัดที่ 3 เด็กแรกเกิด ถึง 12 ปี ได้รับวัคซีนป้องกันโรคครบตามตารางสร้างภูมิคุ้มกันโรค

จำนวนคน		ไม่ผ่านเกณฑ์			พื้นที่ที่ไม่ผ่านเกณฑ์		
ที่สำรวจทั้งหมด		จำนวน		ร้อยละ	เมืองฯ	อัมพวา	บางคนที
8,404	คน	0	คน	0	0	0	0

ตัวชี้วัดที่ 4 ครัวเรือนกินอาหารถูกสุขลักษณะ ปลอดภัย และได้มาตรฐาน

จำนวนคน		ไม่ผ่านเกณฑ์			พื้นที่ที่ไม่ผ่านเกณฑ์		
ที่สำรวจทั้งหมด		จำนวน		ร้อยละ	เมืองฯ	อัมพวา	บางคนที
43,483	ครว.	0	ครว.	0	0	0	0

ตัวชี้วัดที่ 5 ครัวเรือนมีการใช้ยาเพื่อบำบัดบรรเทาอาการเจ็บป่วยเบื้องต้นอย่างเหมาะสม

จำนวนคน		ไม่ผ่านเกณฑ์			พื้นที่ที่ไม่ผ่านเกณฑ์		
ที่สำรวจทั้งหมด		จำนวน		ร้อยละ	เมืองฯ	อัมพวา	บางคนที
43,483	ครว.	0	ครว.	0	0	0	0

ตัวชี้วัดที่ 6 คนอายุ 35 ปีขึ้นไป ได้รับการตรวจสุขภาพประจำปี

จำนวนคน		ไม่ผ่านเกณฑ์			พื้นที่ที่ไม่ผ่านเกณฑ์		
ที่สำรวจทั้งหมด		จำนวน		ร้อยละ	เมืองฯ	อัมพวา	บางคนที
83,877	คน	0	คน	0	0	0	0

ตัวชี้วัดที่ 7 คนอายุ 6 ปีขึ้นไป ออกกำลังกายอย่างน้อย สัปดาห์ละ 3 วัน ๆ ละ 30 นาที

จำนวนคน		ไม่ผ่านเกณฑ์			พื้นที่ที่ไม่ผ่านเกณฑ์		
ที่สำรวจทั้งหมด		จำนวน		ร้อยละ	เมืองฯ	อัมพวา	บางคนที
119,712	คน	0	คน	0	0	0	0

คุณภาพชีวิตของคนสมุทรสงคราม ปี 2565 จำแนกรายหมวดและตัวชี้วัด

หมวดที่ 2 สภาพแวดล้อม มี 7 ตัวชี้วัด

ตัวชี้วัดที่ 8 ครัวเรือนมีความมั่นคงในที่อยู่อาศัย และบ้านมีสภาพคงทนถาวร

จำนวนคน		ไม่ผ่านเกณฑ์			พื้นที่ที่ไม่ผ่านเกณฑ์		
ที่สำรวจทั้งหมด		จำนวน		ร้อยละ	เมืองฯ	อัมพวา	บางคนที
43,483	ครว.	0	ครว.	0	0	0	0

ตัวชี้วัดที่ 9 ครัวเรือนมีน้ำสะอาดสำหรับดื่มและบริโภคเพียงพอตลอดปี อย่างน้อย คนละ 5 ลิตรต่อวัน

จำนวนคน		ไม่ผ่านเกณฑ์			พื้นที่ที่ไม่ผ่านเกณฑ์		
ที่สำรวจทั้งหมด		จำนวน		ร้อยละ	เมืองฯ	อัมพวา	บางคนที
43,483	ครว.	0	ครว.	0	0	0	0

ตัวชี้วัดที่ 10 ครัวเรือนมีน้ำใช้เพียงพอตลอดปี อย่างน้อยคนละ 45 ลิตรต่อวัน

จำนวนคน		ไม่ผ่านเกณฑ์			พื้นที่ที่ไม่ผ่านเกณฑ์		
ที่สำรวจทั้งหมด		จำนวน		ร้อยละ	เมืองฯ	อัมพวา	บางคนที
43,483	ครว.	0	ครว.	0	0	0	0

ตัวชี้วัดที่ 11 ครัวเรือนมีการจัดบ้านเรือน เป็นระเบียบเรียบร้อย สะอาดและถูกสุขลักษณะ

จำนวนคน		ไม่ผ่านเกณฑ์			พื้นที่ที่ไม่ผ่านเกณฑ์		
ที่สำรวจทั้งหมด		จำนวน		ร้อยละ	เมืองฯ	อัมพวา	บางคนที
43,483	ครว.	0	ครว.	0	0	0	0

ตัวชี้วัดที่ 12 ครัวเรือนไม่ถูกรบกวนจากมลพิษ

จำนวนคน		ไม่ผ่านเกณฑ์			พื้นที่ที่ไม่ผ่านเกณฑ์		
ที่สำรวจทั้งหมด		จำนวน		ร้อยละ	เมืองฯ	อัมพวา	บางคนที
43,483	ครว.	0	ครว.	0	0	0	0

ตัวชี้วัดที่ 13 ครัวเรือนมีการป้องกันอุบัติภัยและภัยธรรมชาติอย่างถูกวิธี

จำนวนคน		ไม่ผ่านเกณฑ์			พื้นที่ที่ไม่ผ่านเกณฑ์		
ที่สำรวจทั้งหมด		จำนวน		ร้อยละ	เมืองฯ	อัมพวา	บางคนที
43,483	ครว.	0	ครว.	0	0	0	0

ตัวชี้วัดที่ 14 ครัวเรือนมีความปลอดภัยในชีวิต และทรัพย์สิน

จำนวนคน		ไม่ผ่านเกณฑ์			พื้นที่ที่ไม่ผ่านเกณฑ์		
ที่สำรวจทั้งหมด		จำนวน		ร้อยละ	เมืองฯ	อัมพวา	บางคนที
43,483	ครว.	0	ครว.	0	0	0	0

คุณภาพชีวิตของคนสมุทรสงคราม ปี 2565 จำแนกรายหมวดและตัวชี้วัด

หมวดที่ 3 การศึกษา มี 5 ตัวชี้วัด

ตัวชี้วัดที่ 15 เด็กอายุ 3-5 ปี ได้รับการบริการเลี้ยงดูเตรียมความพร้อมก่อนวัยเรียน

จำนวนคน		ไม่ผ่านเกณฑ์			พื้นที่ที่ไม่ผ่านเกณฑ์		
ที่สำรวจทั้งหมด		จำนวน		ร้อยละ	เมืองฯ	อัมพวา	บางคนที
1,312	คน	0	คน	0.00	0	0	0

ตัวชี้วัดที่ 16 เด็กอายุ 6-14 ปี ได้รับการศึกษาภาคบังคับ 9 ปี

จำนวนคน		ไม่ผ่านเกณฑ์			พื้นที่ที่ไม่ผ่านเกณฑ์		
ที่สำรวจทั้งหมด		จำนวน		ร้อยละ	เมืองฯ	อัมพวา	บางคนที
9,061	คน	0	คน	0.04	0	1	0

ตัวชี้วัดที่ 17 เด็กจบชั้น ม.3 ได้เรียนต่อชั้น ม.4 หรือเทียบเท่า

จำนวนคน		ไม่ผ่านเกณฑ์			พื้นที่ที่ไม่ผ่านเกณฑ์		
ที่สำรวจทั้งหมด		จำนวน		ร้อยละ	เมืองฯ	อัมพวา	บางคนที
339	คน	0	คน	0.00	0	0	0

ตัวชี้วัดที่ 18 คนในครัวเรือนที่จบการศึกษาภาคบังคับ 9 ปี ที่ไม่ได้เรียนต่อและยังไม่มีงานทำ ได้รับการฝึกอบรมด้านอาชีพ

จำนวนคน		ไม่ผ่านเกณฑ์			พื้นที่ที่ไม่ผ่านเกณฑ์		
ที่สำรวจทั้งหมด		จำนวน		ร้อยละ	เมืองฯ	อัมพวา	บางคนที
136	คน	0	คน	0.00	0	0	0

ตัวชี้วัดที่ 19 คนอายุ 15-59 ปี อ่าน เขียน ภาษาไทย และคิดเลขอย่างง่ายได้

จำนวนคน		ไม่ผ่านเกณฑ์			พื้นที่ที่ไม่ผ่านเกณฑ์		
ที่สำรวจทั้งหมด		จำนวน		ร้อยละ	เมืองฯ	อัมพวา	บางคนที
73,475	คน	0	คน	0.00	0	0	0

คุณภาพชีวิตของคนสมุทรสงคราม ปี 2565 จำแนกรายหมวดและตัวชี้วัด

หมวดที่ 4 การมีงานทำและรายได้ มี 4 ตัวชี้วัด

ตัวชี้วัดที่ 20 คนอายุ 15-59 ปี มีอาชีพและรายได้

จำนวนคน		ไม่ผ่านเกณฑ์			พื้นที่ที่ไม่ผ่านเกณฑ์		
ที่สำรวจทั้งหมด		จำนวน		ร้อยละ	เมืองฯ	อัมพวา	บางคนที
65,160	คน	0	คน	0.00	0	0	0

ตัวชี้วัดที่ 21 คนอายุ 60 ปีขึ้นไป มีอาชีพและรายได้

จำนวนคน		ไม่ผ่านเกณฑ์			พื้นที่ที่ไม่ผ่านเกณฑ์		
ที่สำรวจทั้งหมด		จำนวน		ร้อยละ	เมืองฯ	อัมพวา	บางคนที
36,909	คน	17	คน	0.05	0	7	10

ตัวชี้วัดที่ 22 รายได้เฉลี่ยของคนในครัวเรือนต่อปี

จำนวนคน		ไม่ผ่านเกณฑ์			พื้นที่ที่ไม่ผ่านเกณฑ์		
ที่สำรวจทั้งหมด		จำนวน		ร้อยละ	เมืองฯ	อัมพวา	บางคนที
43,483	ครั.	166	คน	0.38	28	80	58

ตัวชี้วัดที่ 23 ครัวเรือนมีการเก็บออมเงิน

จำนวนคน		ไม่ผ่านเกณฑ์			พื้นที่ที่ไม่ผ่านเกณฑ์		
ที่สำรวจทั้งหมด		จำนวน		ร้อยละ	เมืองฯ	อัมพวา	บางคนที
43,483	ครั.	2,368	คน	5.45	2202	9	157

ส่วนที่ ๓ ปัญหาที่ควรได้รับการแก้ไขของคนสมุทรสงคราม

ร้อยละของตัวชี้วัดที่ตกเกณฑ์เรียงลำดับจากมากไปน้อย ของข้อมูลความจำเป็นพื้นฐาน ระดับจังหวัด ปี ๒๕๖๕

จากตาราง ปัญหาที่ควรได้รับการแก้ไขของคนจังหวัดสมุทรสงคราม ๑๐ อันดับแรก ดังนี้

ตัวชี้วัดที่ตกเกณฑ์ (ตามลำดับมากไปน้อย)	จำนวนที่สำรวจทั้งหมด	หน่วย	จำนวนที่ไม่ผ่านเกณฑ์	หน่วย	ร้อยละ
ตัวชี้วัดที่ ๒๓ ครัวเรือนมีการเก็บออมเงิน	๔๓,๔๘๓	ครัวเรือน	๒,๓๖๘	ครัวเรือน	๕.๔๕
ตัวชี้วัดที่ ๒๕ คนในครัวเรือนไม่สูบบุหรี่	๑๒๑,๓๖๙	คน	๒,๐๖๘	คน	๑.๗๐
ตัวชี้วัดที่ ๒๔ คนในครัวเรือนไม่ดื่มสุรา	๑๒๑,๓๖๙	คน	๙๗๔	คน	๐.๐๘
ตัวชี้วัดที่ ๒๒ รายได้เฉลี่ยของคนในครัวเรือนต่อปี	๔๓,๔๘๓	ครัวเรือน	๑๖๖	ครัวเรือน	๐.๓๘
ตัวชี้วัดที่ ๒๑ คนอายุ ๖๐ ปีขึ้นไป มีอาชีพและรายได้	๓๖,๙๐๙	คน	๑๗	คน	๐.๐๕
ตัวชี้วัดที่ ๑๖ เด็กอายุ ๖-๑๔ ปี ได้รับการศึกษาภาคบังคับ ๙ ปี	๙,๐๖๑	คน	๑	คน	๐.๐๔
ตัวชี้วัดที่ ๒๖ คนอายุ ๖ ปีขึ้นไป ปฏิบัติกิจกรรมทางศาสนาอย่างน้อยสัปดาห์ละ ๑ ครั้ง	๑๑๙,๗๑๒	คน	๐	คน	๐.๐๐
ตัวชี้วัดที่ ๒๗ ผู้สูงอายุ ได้รับการดูแลจากครอบครัว ชุมชน ภาครัฐหรือภาคเอกชน	๓๗,๑๔๔	คน	๐	คน	๐.๐๐
ตัวชี้วัดที่ ๒๘ ผู้พิการ ได้รับการดูแลจากครอบครัว ชุมชน ภาครัฐหรือภาคเอกชน	๑,๕๔๒	คน	๐	คน	๐.๐๐
ตัวชี้วัดที่ ๒๙ ผู้ป่วยโรคเรื้อรัง ได้รับการดูแลจากครอบครัว ชุมชน ภาครัฐ หรือภาคเอกชน	๓,๐๕๖	คน	๐	คน	๐.๐๐

ภาคผนวก

สรุปผลการจัดเก็บข้อมูลความจำเป็นพื้นฐาน ปี 2565 ระดับจังหวัด

จังหวัดสมุทรสงคราม ภาคกลาง ประเทศไทย

ตัวชี้วัด ข้อมูลความจำเป็นพื้นฐาน	จำนวน ที่สำรวจทั้งหมด	ผ่านเกณฑ์ จำนวน	ผ่านเกณฑ์ ร้อยละ	ไม่ผ่านเกณฑ์ จำนวน	ไม่ผ่านเกณฑ์ ร้อยละ
หมวดที่ 1 สุขภาพ มี 7 ตัวชี้วัด					
1. เด็กแรกเกิดมีน้ำหนัก 2,500 กรัม ขึ้นไป	99 คน	99 คน	100.00	0 คน	0.00
2. เด็กแรกเกิดได้กินนมแม่อย่างเดียวอย่างน้อย 6 เดือนแรกติดต่อกัน	70 คน	70 คน	100.00	0 คน	0.00
3. เด็กแรกเกิดถึง 12 ปี ได้รับวัคซีนป้องกันโรคครบตามตารางสร้างเสริมภูมิคุ้มกันโรค	8,381 คน	8,381 คน	100.00	0 คน	0.00
4. ครัวเรือนกินอาหารถูกสุขลักษณะ ปลอดภัย และได้มาตรฐาน	43,483 คร.	43,483 คร.	100.00	0 คร.	0.00
5. ครัวเรือนมีการใช้ยาเพื่อบำบัด บรรเทาอาการเจ็บป่วยเบื้องต้นอย่างเหมาะสม	43,483 คร.	43,483 คร.	100.00	0 คร.	0.00
6. คนอายุ 35 ปีขึ้นไป ได้รับการตรวจสุขภาพประจำปี	83,921 คน	83,921 คน	100.00	0 คน	0.00
7. คนอายุ 6 ปีขึ้นไป ออกกำลังกายอย่างน้อยสัปดาห์ละ 3 วัน ๆ ละ 30 นาที	119,712 คน	119,712 คน	100.00	0 คน	0.00
หมวดที่ 2 สภาพแวดล้อม มี 7 ตัวชี้วัด					
8. ครัวเรือนมีความมั่นคงในที่อยู่อาศัย และบ้านมีสภาพคงทนถาวร	43,483 คร.	43,483 คร.	100.00	0 คร.	0.00
9. ครัวเรือนมีน้ำสะอาดสำหรับดื่มและบริโภคเพียงพอตลอดปี อย่างน้อยคนละ 5 ลิตรต่อวัน	43,483 คร.	43,483 คร.	100.00	0 คร.	0.00
10. ครัวเรือนมีน้ำใช้เพียงพอตลอดปี อย่างน้อยคนละ 45 ลิตรต่อวัน	43,483 คร.	43,483 คร.	100.00	0 คร.	0.00
11. ครัวเรือนมีการจัดบ้านเรือนเป็นระเบียบเรียบร้อย สะอาดและถูกสุขลักษณะ	43,483 คร.	43,483 คร.	100.00	0 คร.	0.00
12. ครัวเรือนไม่ถูกรบกวนจากมลพิษ	43,483 คร.	43,483 คร.	100.00	0 คร.	0.00
13. ครัวเรือนมีการป้องกันอุบัติภัยและภัยธรรมชาติอย่างถูกวิธี	43,483 คร.	43,483 คร.	100.00	0 คร.	0.00
14. ครัวเรือนมีความปลอดภัยในชีวิตและทรัพย์สิน	43,483 คร.	43,483 คร.	100.00	0 คร.	0.00
หมวดที่ 3 การศึกษา มี 5 ตัวชี้วัด					
15. เด็กอายุ 3 - 5 ปี ได้รับบริการเลี้ยงดูเตรียมความพร้อมก่อนวัยเรียน	1,296 คน	1,296 คน	100.00	0 คน	0.00
16. เด็กอายุ 6 -14 ปี ได้รับการศึกษาภาคบังคับ 9 ปี	9,076 คน	9,058 คน	99.80	18 คน	0.20
17. เด็กจบชั้น ม.3 ได้เรียนต่อชั้น ม.4 หรือเทียบเท่า	339 คน	339 คน	100.00	0 คน	0.00
18. คนในครัวเรือนที่จบการศึกษาภาคบังคับ 9 ปี ที่ไม่ได้เรียนต่อและยังไม่มีงานทำ ได้รับการฝึกอบรมด้านอาชีพ	333 คน	333 คน	100.00	0 คน	0.00
19. คนอายุ 15 - 59 ปี อ่าน เขียนภาษาไทย และคิดเลขอย่างง่ายได้	73,435 คน	73,435 คน	100.00	0 คน	0.00
หมวดที่ 4 การมีงานทำและรายได้ มี 4 ตัวชี้วัด					
20. คนอายุ 15 – 59 ปี มีอาชีพและรายได้	65,099 คน	65,099 คน	100.00	0 คน	0.00
21. คนอายุ 60 ปีขึ้นไป มีอาชีพและรายได้	36,909 คน	36,892 คน	99.95	17 คน	0.05
22. รายได้เฉลี่ยของคนในครัวเรือนต่อปี	43,483 คร.	43,317 คร.	99.62	166 คร.	0.38
23. ครัวเรือนมีการเก็บออมเงิน	43,483 คร.	41,115 คร.	94.55	2,368 คร.	5.45
หมวดที่ 5 ค่านิยม มี 8 ตัวชี้วัด					
24. คนในครัวเรือนไม่ดื่มสุรา	121,369 คน	120,395 คน	99.20	974 คน	0.80
25. คนในครัวเรือนไม่สูบบุหรี่	121,369 คน	119,301 คน	98.30	2,068 คน	1.70

ตัวชี้วัด ข้อมูลความจำเป็นพื้นฐาน	จำนวน	ผ่านเกณฑ์		ไม่ผ่านเกณฑ์	
	ที่สำรวจทั้งหมด	จำนวน	ร้อยละ	จำนวน	ร้อยละ
26. คนอายุ 6 ปีขึ้นไป ปฏิบัติกิจกรรมทางศาสนาอย่างน้อยสัปดาห์ละ 1 ครั้ง	119,712 คน	119,712 คน	100.00	0 คน	0.00
27. ผู้สูงอายุ ได้รับการดูแลจากครอบครัว ชุมชน ภาครัฐ หรือภาคเอกชน	37,201 คน	37,201 คน	100.00	0 คน	0.00
28. ผู้พิการ ได้รับการดูแลจากครอบครัว ชุมชน ภาครัฐ หรือภาคเอกชน	1,540 คน	1,540 คน	100.00	0 คน	0.00
29. ผู้ป่วยโรคเรื้อรัง ได้รับการดูแลจากครอบครัว ชุมชน ภาครัฐ หรือภาคเอกชน	3,056 คน	3,056 คน	100.00	0 คน	0.00
30. ครัวเรือนมีส่วนร่วมทำกิจกรรมสาธารณะเพื่อประโยชน์ของชุมชน หรือท้องถิ่น	43,483 คร.	43,483 คร.	100.00	0 คร.	0.00
31. ครอบครัวมีความอบอุ่น	43,483 คร.	43,483 คร.	100.00	0 คร.	0.00

สรุปผลการจัดเก็บข้อมูลความจำเป็นพื้นฐาน ปี 2565 ระดับอำเภอ

อำเภอเมืองสมุทรสงคราม จังหวัดสมุทรสงคราม ภาคกลาง ประเทศไทย

ตัวชี้วัด ข้อมูลความจำเป็นพื้นฐาน	จำนวน ที่สำรวจทั้งหมด	ผ่านเกณฑ์ จำนวน	ผ่านเกณฑ์ ร้อยละ	ไม่ผ่านเกณฑ์ จำนวน	ไม่ผ่านเกณฑ์ ร้อยละ
หมวดที่ 1 สุขภาพ มี 7 ตัวชี้วัด					
1. เด็กแรกเกิดมีน้ำหนัก 2,500 กรัม ขึ้นไป	35 คน	35 คน	100.00	0 คน	0.00
2. เด็กแรกเกิดได้กินนมแม่อย่างเดียวอย่างน้อย 6 เดือนแรกติดต่อกัน	20 คน	20 คน	100.00	0 คน	0.00
3. เด็กแรกเกิดถึง 12 ปี ได้รับวัคซีนป้องกันโรคครบตามตารางสร้างเสริมภูมิคุ้มกันโรค	4,359 คน	4,359 คน	100.00	0 คน	0.00
4. ครัวเรือนกินอาหารถูกสุขลักษณะ ปลอดภัย และได้มาตรฐาน	23,758 คร.	23,758 คร.	100.00	0 คร.	0.00
5. ครัวเรือนมีการใช้ยาเพื่อบำบัด บรรเทาอาการเจ็บป่วยเบื้องต้นอย่างเหมาะสม	23,758 คร.	23,758 คร.	100.00	0 คร.	0.00
6. คนอายุ 35 ปีขึ้นไป ได้รับการตรวจสุขภาพประจำปี	45,005 คน	45,005 คน	100.00	0 คน	0.00
7. คนอายุ 6 ปีขึ้นไป ออกกำลังกายอย่างน้อยสัปดาห์ละ 3 วัน ๆ ละ 30 นาที	65,051 คน	65,051 คน	100.00	0 คน	0.00
หมวดที่ 2 สภาพแวดล้อม มี 7 ตัวชี้วัด					
8. ครัวเรือนมีความมั่นคงในที่อยู่อาศัย และบ้านมีสภาพคงทนถาวร	23,758 คร.	23,758 คร.	100.00	0 คร.	0.00
9. ครัวเรือนมีน้ำสะอาดสำหรับดื่มและบริโภคเพียงพอตลอดปี อย่างน้อยคนละ 5 ลิตรต่อวัน	23,758 คร.	23,758 คร.	100.00	0 คร.	0.00
10. ครัวเรือนมีน้ำใช้เพียงพอตลอดปี อย่างน้อยคนละ 45 ลิตรต่อวัน	23,758 คร.	23,758 คร.	100.00	0 คร.	0.00
11. ครัวเรือนมีการจัดบ้านเรือนเป็นระเบียบเรียบร้อย สะอาดและถูกสุขลักษณะ	23,758 คร.	23,758 คร.	100.00	0 คร.	0.00
12. ครัวเรือนไม่ถูกรบกวนจากมลพิษ	23,758 คร.	23,758 คร.	100.00	0 คร.	0.00
13. ครัวเรือนมีการป้องกันอุบัติภัยและภัยธรรมชาติอย่างถูกวิธี	23,758 คร.	23,758 คร.	100.00	0 คร.	0.00
14. ครัวเรือนมีความปลอดภัยในชีวิตและทรัพย์สิน	23,758 คร.	23,758 คร.	100.00	0 คร.	0.00
หมวดที่ 3 การศึกษา มี 5 ตัวชี้วัด					
15. เด็กอายุ 3 - 5 ปี ได้รับบริการเลี้ยงดูเตรียมความพร้อมก่อนวัยเรียน	611 คน	611 คน	100.00	0 คน	0.00
16. เด็กอายุ 6 -14 ปี ได้รับการศึกษาภาคบังคับ 9 ปี	4,977 คน	4,959 คน	99.64	18 คน	0.36
17. เด็กจบชั้น ม.3 ได้เรียนต่อชั้น ม.4 หรือเทียบเท่า	139 คน	139 คน	100.00	0 คน	0.00
18. คนในครัวเรือนที่จบการศึกษาภาคบังคับ 9 ปี ที่ไม่ได้เรียนต่อและยังไม่มีงานทำ ได้รับการฝึกอบรมด้านอาชีพ	227 คน	227 คน	100.00	0 คน	0.00
19. คนอายุ 15 - 59 ปี อ่าน เขียนภาษาไทย และคิดเลขอย่างง่ายได้	41,416 คน	41,416 คน	100.00	0 คน	0.00
หมวดที่ 4 การมีงานทำและรายได้ มี 4 ตัวชี้วัด					
20. คนอายุ 15 – 59 ปี มีอาชีพและรายได้	36,785 คน	36,785 คน	100.00	0 คน	0.00
21. คนอายุ 60 ปีขึ้นไป มีอาชีพและรายได้	18,526 คน	18,526 คน	100.00	0 คน	0.00
22. รายได้เฉลี่ยของคนในครัวเรือนต่อปี	23,758 คร.	23,730 คร.	99.88	28 คร.	0.12
23. ครัวเรือนมีการเก็บออมเงิน	23,758 คร.	21,556 คร.	90.73	2,202 คร.	9.27
หมวดที่ 5 ค่านิยม มี 8 ตัวชี้วัด					
24. คนในครัวเรือนไม่ดื่มสุรา	65,775 คน	65,044 คน	98.89	731 คน	1.11
25. คนในครัวเรือนไม่สูบบุหรี่	65,775 คน	64,275 คน	97.72	1,500 คน	2.28

ตัวชี้วัด ข้อมูลความจำเป็นพื้นฐาน	จำนวน	ผ่านเกณฑ์		ไม่ผ่านเกณฑ์	
	ที่สำรวจทั้งหมด	จำนวน	ร้อยละ	จำนวน	ร้อยละ
26. คนอายุ 6 ปีขึ้นไป ปฏิบัติกิจกรรมทางศาสนาอย่างน้อยสัปดาห์ละ 1 ครั้ง	65,051 คน	65,051 คน	100.00	0 คน	0.00
27. ผู้สูงอายุ ได้รับการดูแลจากครอบครัว ชุมชน ภาครัฐ หรือภาคเอกชน	18,658 คน	18,658 คน	100.00	0 คน	0.00
28. ผู้พิการ ได้รับการดูแลจากครอบครัว ชุมชน ภาครัฐ หรือภาคเอกชน	640 คน	640 คน	100.00	0 คน	0.00
29. ผู้ป่วยโรคเรื้อรัง ได้รับการดูแลจากครอบครัว ชุมชน ภาครัฐ หรือภาคเอกชน	1,214 คน	1,214 คน	100.00	0 คน	0.00
30. ครัวเรือนมีส่วนร่วมทำกิจกรรมสาธารณะเพื่อประโยชน์ของชุมชน หรือท้องถิ่น	23,758 คร.	23,758 คร.	100.00	0 คร.	0.00
31. ครอบครัวมีความอบอุ่น	23,758 คร.	23,758 คร.	100.00	0 คร.	0.00

สรุปผลการจัดเก็บข้อมูลความจำเป็นพื้นฐาน ปี 2565 ระดับอำเภอ

อำเภอบางคนที จังหวัดสมุทรสงคราม ภาคกลาง ประเทศไทย

ตัวชี้วัด ข้อมูลความจำเป็นพื้นฐาน	จำนวน ที่สำรวจทั้งหมด	ผ่านเกณฑ์ จำนวน	ผ่านเกณฑ์ ร้อยละ	ไม่ผ่านเกณฑ์ จำนวน	ไม่ผ่านเกณฑ์ ร้อยละ
หมวดที่ 1 สุขภาพ มี 7 ตัวชี้วัด					
1. เด็กแรกเกิดมีน้ำหนัก 2,500 กรัม ขึ้นไป	32 คน	32 คน	100.00	0 คน	0.00
2. เด็กแรกเกิดได้กินนมแม่อย่างเดียวอย่างน้อย 6 เดือนแรกติดต่อกัน	22 คน	22 คน	100.00	0 คน	0.00
3. เด็กแรกเกิดถึง 12 ปี ได้รับวัคซีนป้องกันโรคครบตามตารางสร้างเสริมภูมิคุ้มกันโรค	1,477 คน	1,477 คน	100.00	0 คน	0.00
4. ครัวเรือนกินอาหารถูกสุขลักษณะ ปลอดภัย และได้มาตรฐาน	7,939 คร.	7,939 คร.	100.00	0 คร.	0.00
5. ครัวเรือนมีการใช้ยาเพื่อบำบัด บรรเทาอาการเจ็บป่วยเบื้องต้นอย่างเหมาะสม	7,939 คร.	7,939 คร.	100.00	0 คร.	0.00
6. คนอายุ 35 ปีขึ้นไป ได้รับการตรวจสุขภาพประจำปี	15,201 คน	15,201 คน	100.00	0 คน	0.00
7. คนอายุ 6 ปีขึ้นไป ออกกำลังกายอย่างน้อยสัปดาห์ละ 3 วัน ๆ ละ 30 นาที	20,969 คน	20,969 คน	100.00	0 คน	0.00
หมวดที่ 2 สภาพแวดล้อม มี 7 ตัวชี้วัด					
8. ครัวเรือนมีความมั่นคงในที่อยู่อาศัย และบ้านมีสภาพคงทนถาวร	7,939 คร.	7,939 คร.	100.00	0 คร.	0.00
9. ครัวเรือนมีน้ำสะอาดสำหรับดื่มและบริโภคเพียงพอตลอดปี อย่างน้อยคนละ 5 ลิตรต่อวัน	7,939 คร.	7,939 คร.	100.00	0 คร.	0.00
10. ครัวเรือนมีน้ำใช้เพียงพอตลอดปี อย่างน้อยคนละ 45 ลิตรต่อวัน	7,939 คร.	7,939 คร.	100.00	0 คร.	0.00
11. ครัวเรือนมีการจัดบ้านเรือนเป็นระเบียบเรียบร้อย สะอาดและถูกสุขลักษณะ	7,939 คร.	7,939 คร.	100.00	0 คร.	0.00
12. ครัวเรือนไม่ถูกรบกวนจากมลพิษ	7,939 คร.	7,939 คร.	100.00	0 คร.	0.00
13. ครัวเรือนมีการป้องกันอุบัติภัยและภัยธรรมชาติอย่างถูกวิธี	7,939 คร.	7,939 คร.	100.00	0 คร.	0.00
14. ครัวเรือนมีความปลอดภัยในชีวิตและทรัพย์สิน	7,939 คร.	7,939 คร.	100.00	0 คร.	0.00
หมวดที่ 3 การศึกษา มี 5 ตัวชี้วัด					
15. เด็กอายุ 3 - 5 ปี ได้รับบริการเลี้ยงดูเตรียมความพร้อมก่อนวัยเรียน	258 คน	258 คน	100.00	0 คน	0.00
16. เด็กอายุ 6 -14 ปี ได้รับการศึกษาภาคบังคับ 9 ปี	1,483 คน	1,483 คน	100.00	0 คน	0.00
17. เด็กจบชั้น ม.3 ได้เรียนต่อชั้น ม.4 หรือเทียบเท่า	102 คน	102 คน	100.00	0 คน	0.00
18. คนในครัวเรือนที่จบการศึกษาภาคบังคับ 9 ปี ที่ไม่ได้เรียนต่อและยังไม่มีงานทำ ได้รับการฝึกอบรมด้านอาชีพ	52 คน	52 คน	100.00	0 คน	0.00
19. คนอายุ 15 - 59 ปี อ่าน เขียนภาษาไทย และคิดเลขอย่างง่ายได้	11,985 คน	11,985 คน	100.00	0 คน	0.00
หมวดที่ 4 การมีงานทำและรายได้ มี 4 ตัวชี้วัด					
20. คนอายุ 15 – 59 ปี มีอาชีพและรายได้	10,650 คน	10,650 คน	100.00	0 คน	0.00
21. คนอายุ 60 ปีขึ้นไป มีอาชีพและรายได้	7,427 คน	7,417 คน	99.87	10 คน	0.13
22. รายได้เฉลี่ยของคนในครัวเรือนต่อปี	7,939 คร.	7,881 คร.	99.27	58 คร.	0.73
23. ครัวเรือนมีการเก็บออมเงิน	7,939 คร.	7,782 คร.	98.02	157 คร.	1.98
หมวดที่ 5 ค่านิยม มี 8 ตัวชี้วัด					
24. คนในครัวเรือนไม่ดื่มสุรา	21,314 คน	21,198 คน	99.46	116 คน	0.54
25. คนในครัวเรือนไม่สูบบุหรี่	21,314 คน	21,029 คน	98.66	285 คน	1.34

ตัวชี้วัด ข้อมูลความจำเป็นพื้นฐาน	จำนวน	ผ่านเกณฑ์		ไม่ผ่านเกณฑ์	
	ที่สำรวจทั้งหมด	จำนวน	ร้อยละ	จำนวน	ร้อยละ
26. คนอายุ 6 ปีขึ้นไป ปฏิบัติกิจกรรมทางศาสนาอย่างน้อยสัปดาห์ละ 1 ครั้ง	20,969 คน	20,969 คน	100.00	0 คน	0.00
27. ผู้สูงอายุ ได้รับการดูแลจากครอบครัว ชุมชน ภาครัฐ หรือภาคเอกชน	7,501 คน	7,501 คน	100.00	0 คน	0.00
28. ผู้พิการ ได้รับการดูแลจากครอบครัว ชุมชน ภาครัฐ หรือภาคเอกชน	408 คน	408 คน	100.00	0 คน	0.00
29. ผู้ป่วยโรคเรื้อรัง ได้รับการดูแลจากครอบครัว ชุมชน ภาครัฐ หรือภาคเอกชน	800 คน	800 คน	100.00	0 คน	0.00
30. ครัวเรือนมีส่วนร่วมทำกิจกรรมสาธารณะเพื่อประโยชน์ของชุมชน หรือท้องถิ่น	7,939 คร.	7,939 คร.	100.00	0 คร.	0.00
31. ครอบครัวมีความอบอุ่น	7,939 คร.	7,939 คร.	100.00	0 คร.	0.00

สรุปผลการจัดเก็บข้อมูลความจำเป็นพื้นฐาน ปี 2565 ระดับอำเภอ

อำเภออัมพวา จังหวัดสมุทรสงคราม ภาคกลาง ประเทศไทย

ตัวชี้วัด ข้อมูลความจำเป็นพื้นฐาน	จำนวน ที่สำรวจทั้งหมด	ผ่านเกณฑ์ จำนวน	ผ่านเกณฑ์ ร้อยละ	ไม่ผ่านเกณฑ์ จำนวน	ไม่ผ่านเกณฑ์ ร้อยละ
หมวดที่ 1 สุขภาพ มี 7 ตัวชี้วัด					
1. เด็กแรกเกิดมีน้ำหนัก 2,500 กรัม ขึ้นไป	32 คน	32 คน	100.00	0 คน	0.00
2. เด็กแรกเกิดได้กินนมแม่อย่างเดียวอย่างน้อย 6 เดือนแรกติดต่อกัน	28 คน	28 คน	100.00	0 คน	0.00
3. เด็กแรกเกิดถึง 12 ปี ได้รับวัคซีนป้องกันโรคครบตามตารางสร้างเสริมภูมิคุ้มกันโรค	2,545 คน	2,545 คน	100.00	0 คน	0.00
4. ครัวเรือนกินอาหารถูกสุขลักษณะ ปลอดภัย และได้มาตรฐาน	11,786 คร.	11,786 คร.	100.00	0 คร.	0.00
5. ครัวเรือนมีการใช้ยาเพื่อบำบัด บรรเทาอาการเจ็บป่วยเบื้องต้นอย่างเหมาะสม	11,786 คร.	11,786 คร.	100.00	0 คร.	0.00
6. คนอายุ 35 ปีขึ้นไป ได้รับการตรวจสุขภาพประจำปี	23,715 คน	23,715 คน	100.00	0 คน	0.00
7. คนอายุ 6 ปีขึ้นไป ออกกำลังกายอย่างน้อยสัปดาห์ละ 3 วัน ๆ ละ 30 นาที	33,692 คน	33,692 คน	100.00	0 คน	0.00
หมวดที่ 2 สภาพแวดล้อม มี 7 ตัวชี้วัด					
8. ครัวเรือนมีความมั่นคงในที่อยู่อาศัย และบ้านมีสภาพคงทนถาวร	11,786 คร.	11,786 คร.	100.00	0 คร.	0.00
9. ครัวเรือนมีน้ำสะอาดสำหรับดื่มและบริโภคเพียงพอตลอดปี อย่างน้อยคนละ 5 ลิตรต่อวัน	11,786 คร.	11,786 คร.	100.00	0 คร.	0.00
10. ครัวเรือนมีน้ำใช้เพียงพอตลอดปี อย่างน้อยคนละ 45 ลิตรต่อวัน	11,786 คร.	11,786 คร.	100.00	0 คร.	0.00
11. ครัวเรือนมีการจัดบ้านเรือนเป็นระเบียบเรียบร้อย สะอาดและถูกสุขลักษณะ	11,786 คร.	11,786 คร.	100.00	0 คร.	0.00
12. ครัวเรือนไม่ถูกรบกวนจากมลพิษ	11,786 คร.	11,786 คร.	100.00	0 คร.	0.00
13. ครัวเรือนมีการป้องกันอุบัติภัยและภัยธรรมชาติอย่างถูกวิธี	11,786 คร.	11,786 คร.	100.00	0 คร.	0.00
14. ครัวเรือนมีความปลอดภัยในชีวิตและทรัพย์สิน	11,786 คร.	11,786 คร.	100.00	0 คร.	0.00
หมวดที่ 3 การศึกษา มี 5 ตัวชี้วัด					
15. เด็กอายุ 3 - 5 ปี ได้รับบริการเลี้ยงดูเตรียมความพร้อมก่อนวัยเรียน	427 คน	427 คน	100.00	0 คน	0.00
16. เด็กอายุ 6 -14 ปี ได้รับการศึกษาภาคบังคับ 9 ปี	2,616 คน	2,616 คน	100.00	0 คน	0.00
17. เด็กจบชั้น ม.3 ได้เรียนต่อชั้น ม.4 หรือเทียบเท่า	98 คน	98 คน	100.00	0 คน	0.00
18. คนในครัวเรือนที่จบการศึกษาภาคบังคับ 9 ปี ที่ไม่ได้เรียนต่อและยังไม่มีงานทำ ได้รับการฝึกอบรมด้านอาชีพ	54 คน	54 คน	100.00	0 คน	0.00
19. คนอายุ 15 - 59 ปี อ่าน เขียนภาษาไทย และคิดเลขอย่างง่ายได้	20,034 คน	20,034 คน	100.00	0 คน	0.00
หมวดที่ 4 การมีงานทำและรายได้ มี 4 ตัวชี้วัด					
20. คนอายุ 15 – 59 ปี มีอาชีพและรายได้	17,664 คน	17,664 คน	100.00	0 คน	0.00
21. คนอายุ 60 ปีขึ้นไป มีอาชีพและรายได้	10,956 คน	10,949 คน	99.94	7 คน	0.06
22. รายได้เฉลี่ยของคนในครัวเรือนต่อปี	11,786 คร.	11,706 คร.	99.32	80 คร.	0.68
23. ครัวเรือนมีการเก็บออมเงิน	11,786 คร.	11,777 คร.	99.92	9 คร.	0.08
หมวดที่ 5 ค่านิยม มี 8 ตัวชี้วัด					
24. คนในครัวเรือนไม่ดื่มสุรา	34,280 คน	34,153 คน	99.63	127 คน	0.37
25. คนในครัวเรือนไม่สูบบุหรี่	34,280 คน	33,997 คน	99.17	283 คน	0.83

ตัวชี้วัด ข้อมูลความจำเป็นพื้นฐาน	จำนวน	ผ่านเกณฑ์		ไม่ผ่านเกณฑ์	
	ที่สำรวจทั้งหมด	จำนวน	ร้อยละ	จำนวน	ร้อยละ
26. คนอายุ 6 ปีขึ้นไป ปฏิบัติกิจกรรมทางศาสนาอย่างน้อยสัปดาห์ละ 1 ครั้ง	33,692 คน	33,692 คน	100.00	0 คน	0.00
27. ผู้สูงอายุ ได้รับการดูแลจากครอบครัว ชุมชน ภาครัฐ หรือภาคเอกชน	11,042 คน	11,042 คน	100.00	0 คน	0.00
28. ผู้พิการ ได้รับการดูแลจากครอบครัว ชุมชน ภาครัฐ หรือภาคเอกชน	492 คน	492 คน	100.00	0 คน	0.00
29. ผู้ป่วยโรคเรื้อรัง ได้รับการดูแลจากครอบครัว ชุมชน ภาครัฐ หรือภาคเอกชน	1,042 คน	1,042 คน	100.00	0 คน	0.00
30. ครัวเรือนมีส่วนร่วมทำกิจกรรมสาธารณะเพื่อประโยชน์ของชุมชน หรือท้องถิ่น	11,786 คร.	11,786 คร.	100.00	0 คร.	0.00
31. ครอบครัวมีความอบอุ่น	11,786 คร.	11,786 คร.	100.00	0 คร.	0.00

สรุปผลการจัดเก็บข้อมูลความจำเป็นพื้นฐาน ปี 2565 ระดับตำบล

ตำบลแม่กลอง (ในเขตเทศบาล) อำเภอเมืองสมุทรสงคราม จังหวัดสมุทรสงคราม ภาคกลาง ประเทศไทย

ตัวชี้วัด ข้อมูลความจำเป็นพื้นฐาน	จำนวน	ผ่านเกณฑ์		ไม่ผ่านเกณฑ์	
	ที่สำรวจทั้งหมด	จำนวน	ร้อยละ	จำนวน	ร้อยละ
หมวดที่ 1 สุขภาพ มี 7 ตัวชี้วัด					
1. เด็กแรกเกิดมีน้ำหนัก 2,500 กรัม ขึ้นไป	0 คน	0 คน	0.00	0 คน	0.00
2. เด็กแรกเกิดได้กินนมแม่อย่างเดียวอย่างน้อย 6 เดือนแรกติดต่อกัน	0 คน	0 คน	0.00	0 คน	0.00
3. เด็กแรกเกิดถึง 12 ปี ได้รับวัคซีนป้องกันโรคครบตามตารางสร้างเสริมภูมิคุ้มกันโรค	0 คน	0 คน	0.00	0 คน	0.00
4. ครัวเรือนกินอาหารถูกสุขลักษณะ ปลอดภัย และได้มาตรฐาน	0 คร.	0 คร.	0.00	0 คร.	0.00
5. ครัวเรือนมีการใช้ยาเพื่อบำบัด บรรเทาอาการเจ็บป่วยเบื้องต้นอย่างเหมาะสม	0 คร.	0 คร.	0.00	0 คร.	0.00
6. คนอายุ 35 ปีขึ้นไป ได้รับการตรวจสุขภาพประจำปี	0 คน	0 คน	0.00	0 คน	0.00
7. คนอายุ 6 ปีขึ้นไป ออกกำลังกายอย่างน้อยสัปดาห์ละ 3 วัน ๆ ละ 30 นาที	0 คน	0 คน	0.00	0 คน	0.00
หมวดที่ 2 สภาพแวดล้อม มี 7 ตัวชี้วัด					
8. ครัวเรือนมีความมั่นคงในที่อยู่อาศัย และบ้านมีสภาพคงทนถาวร	0 คร.	0 คร.	0.00	0 คร.	0.00
9. ครัวเรือนมีน้ำสะอาดสำหรับดื่มและบริโภคเพียงพอตลอดปี อย่างน้อยคนละ 5 ลิตรต่อวัน	0 คร.	0 คร.	0.00	0 คร.	0.00
10. ครัวเรือนมีน้ำใช้เพียงพอตลอดปี อย่างน้อยคนละ 45 ลิตรต่อวัน	0 คร.	0 คร.	0.00	0 คร.	0.00
11. ครัวเรือนมีการจัดบ้านเรือนเป็นระเบียบเรียบร้อย สะอาดและถูกสุขลักษณะ	0 คร.	0 คร.	0.00	0 คร.	0.00
12. ครัวเรือนไม่ถูกรบกวนจากมลพิษ	0 คร.	0 คร.	0.00	0 คร.	0.00
13. ครัวเรือนมีการป้องกันอุบัติภัยและภัยธรรมชาติอย่างถูกวิธี	0 คร.	0 คร.	0.00	0 คร.	0.00
14. ครัวเรือนมีความปลอดภัยในชีวิตและทรัพย์สิน	0 คร.	0 คร.	0.00	0 คร.	0.00
หมวดที่ 3 การศึกษา มี 5 ตัวชี้วัด					
15. เด็กอายุ 3 - 5 ปี ได้รับบริการเลี้ยงดูเตรียมความพร้อมก่อนวัยเรียน	0 คน	0 คน	0.00	0 คน	0.00
16. เด็กอายุ 6 -14 ปี ได้รับการศึกษาภาคบังคับ 9 ปี	0 คน	0 คน	0.00	0 คน	0.00
17. เด็กจบชั้น ม.3 ได้เรียนต่อชั้น ม.4 หรือเทียบเท่า	0 คน	0 คน	0.00	0 คน	0.00
18. คนในครัวเรือนที่จบการศึกษาภาคบังคับ 9 ปี ที่ไม่ได้เรียนต่อและยังไม่มีงานทำ ได้รับการฝึกอบรมด้านอาชีพ	0 คน	0 คน	0.00	0 คน	0.00
19. คนอายุ 15 - 59 ปี อ่าน เขียนภาษาไทย และคิดเลขอย่างง่ายได้	0 คน	0 คน	0.00	0 คน	0.00
หมวดที่ 4 การมีงานทำและรายได้ มี 4 ตัวชี้วัด					
20. คนอายุ 15 – 59 ปี มีอาชีพและรายได้	0 คน	0 คน	0.00	0 คน	0.00
21. คนอายุ 60 ปีขึ้นไป มีอาชีพและรายได้	0 คน	0 คน	0.00	0 คน	0.00
22. รายได้เฉลี่ยของคนในครัวเรือนต่อปี	0 คร.	0 คร.	0.00	0 คร.	0.00
23. ครัวเรือนมีการเก็บออมเงิน	0 คร.	0 คร.	0.00	0 คร.	0.00
หมวดที่ 5 ค่านิยม มี 8 ตัวชี้วัด					
24. คนในครัวเรือนไม่ดื่มสุรา	0 คน	0 คน	0.00	0 คน	0.00
25. คนในครัวเรือนไม่สูบบุหรี่	0 คน	0 คน	0.00	0 คน	0.00

ตัวชี้วัด ข้อมูลความจำเป็นพื้นฐาน	จำนวน	ผ่านเกณฑ์		ไม่ผ่านเกณฑ์	
	ที่สำรวจทั้งหมด	จำนวน	ร้อยละ	จำนวน	ร้อยละ
26. คนอายุ 6 ปีขึ้นไป ปฏิบัติกิจกรรมทางศาสนาอย่างน้อยสัปดาห์ละ 1 ครั้ง	0 คน	0 คน	0.00	0 คน	0.00
27. ผู้สูงอายุ ได้รับการดูแลจากครอบครัว ชุมชน ภาครัฐ หรือภาคเอกชน	0 คน	0 คน	0.00	0 คน	0.00
28. ผู้พิการ ได้รับการดูแลจากครอบครัว ชุมชน ภาครัฐ หรือภาคเอกชน	0 คน	0 คน	0.00	0 คน	0.00
29. ผู้ป่วยโรคเรื้อรัง ได้รับการดูแลจากครอบครัว ชุมชน ภาครัฐ หรือภาคเอกชน	0 คน	0 คน	0.00	0 คน	0.00
30. ครัวเรือนมีส่วนร่วมทำกิจกรรมสาธารณะเพื่อประโยชน์ของชุมชน หรือท้องถิ่น	0 คร.	0 คร.	0.00	0 คร.	0.00
31. ครอบครัวมีความอบอุ่น	0 คร.	0 คร.	0.00	0 คร.	0.00

สรุปผลการจัดเก็บข้อมูลความจำเป็นพื้นฐาน ปี 2565 ระดับตำบล

ตำบลบางขันแตก อำเภอเมืองสมุทรสงคราม จังหวัดสมุทรสงคราม ภาคกลาง ประเทศไทย

ตัวชี้วัด ข้อมูลความจำเป็นพื้นฐาน	จำนวน ที่สำรวจทั้งหมด	ผ่านเกณฑ์ จำนวน	ผ่านเกณฑ์ ร้อยละ	ไม่ผ่านเกณฑ์ จำนวน	ไม่ผ่านเกณฑ์ ร้อยละ
หมวดที่ 1 สุขภาพ มี 7 ตัวชี้วัด					
1. เด็กแรกเกิดมีน้ำหนัก 2,500 กรัม ขึ้นไป	12 คน	12 คน	100.00	0 คน	0.00
2. เด็กแรกเกิดได้กินนมแม่อย่างเดียวอย่างน้อย 6 เดือนแรกติดต่อกัน	6 คน	6 คน	100.00	0 คน	0.00
3. เด็กแรกเกิดถึง 12 ปี ได้รับวัคซีนป้องกันโรคครบตามตารางสร้างเสริมภูมิคุ้มกันโรค	521 คน	521 คน	100.00	0 คน	0.00
4. ครัวเรือนกินอาหารถูกสุขลักษณะ ปลอดภัย และได้มาตรฐาน	2,049 คร.	2,049 คร.	100.00	0 คร.	0.00
5. ครัวเรือนมีการใช้ยาเพื่อบำบัด บรรเทาอาการเจ็บป่วยเบื้องต้นอย่างเหมาะสม	2,049 คร.	2,049 คร.	100.00	0 คร.	0.00
6. คนอายุ 35 ปีขึ้นไป ได้รับการตรวจสุขภาพประจำปี	4,332 คน	4,332 คน	100.00	0 คน	0.00
7. คนอายุ 6 ปีขึ้นไป ออกกำลังกายอย่างน้อยสัปดาห์ละ 3 วัน ๆ ละ 30 นาที	6,166 คน	6,166 คน	100.00	0 คน	0.00
หมวดที่ 2 สภาพแวดล้อม มี 7 ตัวชี้วัด					
8. ครัวเรือนมีความมั่นคงในที่อยู่อาศัย และบ้านมีสภาพคงทนถาวร	2,049 คร.	2,049 คร.	100.00	0 คร.	0.00
9. ครัวเรือนมีน้ำสะอาดสำหรับดื่มและบริโภคเพียงพอตลอดปี อย่างน้อยคนละ 5 ลิตรต่อวัน	2,049 คร.	2,049 คร.	100.00	0 คร.	0.00
10. ครัวเรือนมีน้ำใช้เพียงพอตลอดปี อย่างน้อยคนละ 45 ลิตรต่อวัน	2,049 คร.	2,049 คร.	100.00	0 คร.	0.00
11. ครัวเรือนมีการจัดบ้านเรือนเป็นระเบียบเรียบร้อย สะอาดและถูกสุขลักษณะ	2,049 คร.	2,049 คร.	100.00	0 คร.	0.00
12. ครัวเรือนไม่ถูกรบกวนจากมลพิษ	2,049 คร.	2,049 คร.	100.00	0 คร.	0.00
13. ครัวเรือนมีการป้องกันอุบัติภัยและภัยธรรมชาติอย่างถูกวิธี	2,049 คร.	2,049 คร.	100.00	0 คร.	0.00
14. ครัวเรือนมีความปลอดภัยในชีวิตและทรัพย์สิน	2,049 คร.	2,049 คร.	100.00	0 คร.	0.00
หมวดที่ 3 การศึกษา มี 5 ตัวชี้วัด					
15. เด็กอายุ 3 - 5 ปี ได้รับบริการเลี้ยงดูเตรียมความพร้อมก่อนวัยเรียน	115 คน	115 คน	100.00	0 คน	0.00
16. เด็กอายุ 6 -14 ปี ได้รับการศึกษาภาคบังคับ 9 ปี	505 คน	505 คน	100.00	0 คน	0.00
17. เด็กจบชั้น ม.3 ได้เรียนต่อชั้น ม.4 หรือเทียบเท่า	36 คน	36 คน	100.00	0 คน	0.00
18. คนในครัวเรือนที่จบการศึกษาภาคบังคับ 9 ปี ที่ไม่ได้เรียนต่อและยังไม่มีงานทำ ได้รับการฝึกอบรมด้านอาชีพ	13 คน	13 คน	100.00	0 คน	0.00
19. คนอายุ 15 - 59 ปี อ่าน เขียนภาษาไทย และคิดเลขอย่างง่ายได้	3,715 คน	3,715 คน	100.00	0 คน	0.00
หมวดที่ 4 การมีงานทำและรายได้ มี 4 ตัวชี้วัด					
20. คนอายุ 15 – 59 ปี มีอาชีพและรายได้	3,359 คน	3,359 คน	100.00	0 คน	0.00
21. คนอายุ 60 ปีขึ้นไป มีอาชีพและรายได้	1,930 คน	1,930 คน	100.00	0 คน	0.00
22. รายได้เฉลี่ยของคนในครัวเรือนต่อปี	2,049 คร.	2,049 คร.	100.00	0 คร.	0.00
23. ครัวเรือนมีการเก็บออมเงิน	2,049 คร.	1,875 คร.	91.51	174 คร.	8.49
หมวดที่ 5 ค่านิยม มี 8 ตัวชี้วัด					
24. คนในครัวเรือนไม่ดื่มสุรา	6,315 คน	6,295 คน	99.68	20 คน	0.32
25. คนในครัวเรือนไม่สูบบุหรี่	6,315 คน	6,297 คน	99.71	18 คน	0.29

ตัวชี้วัด ข้อมูลความจำเป็นพื้นฐาน	จำนวน	ผ่านเกณฑ์		ไม่ผ่านเกณฑ์	
	ที่สำรวจทั้งหมด	จำนวน	ร้อยละ	จำนวน	ร้อยละ
26. คนอายุ 6 ปีขึ้นไป ปฏิบัติกิจกรรมทางศาสนาอย่างน้อยสัปดาห์ละ 1 ครั้ง	6,166 คน	6,166 คน	100.00	0 คน	0.00
27. ผู้สูงอายุ ได้รับการดูแลจากครอบครัว ชุมชน ภาครัฐ หรือภาคเอกชน	1,946 คน	1,946 คน	100.00	0 คน	0.00
28. ผู้พิการ ได้รับการดูแลจากครอบครัว ชุมชน ภาครัฐ หรือภาคเอกชน	103 คน	103 คน	100.00	0 คน	0.00
29. ผู้ป่วยโรคเรื้อรัง ได้รับการดูแลจากครอบครัว ชุมชน ภาครัฐ หรือภาคเอกชน	261 คน	261 คน	100.00	0 คน	0.00
30. ครัวเรือนมีส่วนร่วมทำกิจกรรมสาธารณะเพื่อประโยชน์ของชุมชน หรือท้องถิ่น	2,049 ครว.	2,049 ครว.	100.00	0 ครว.	0.00
31. ครอบครัวมีความอบอุ่น	2,049 ครว.	2,049 ครว.	100.00	0 ครว.	0.00

สรุปผลการจัดเก็บข้อมูลความจำเป็นพื้นฐาน ปี 2565 ระดับตำบล

ตำบลลาดใหญ่ อำเภอเมืองสมุทรสงคราม จังหวัดสมุทรสงคราม ภาคกลาง ประเทศไทย

ตัวชี้วัด ข้อมูลความจำเป็นพื้นฐาน	จำนวน ที่สำรวจทั้งหมด	ผ่านเกณฑ์ จำนวน	ผ่านเกณฑ์ ร้อยละ	ไม่ผ่านเกณฑ์ จำนวน	ไม่ผ่านเกณฑ์ ร้อยละ
หมวดที่ 1 สุขภาพ มี 7 ตัวชี้วัด					
1. เด็กแรกเกิดมีน้ำหนัก 2,500 กรัม ขึ้นไป	6 คน	6 คน	100.00	0 คน	0.00
2. เด็กแรกเกิดได้กินนมแม่อย่างเดียวอย่างน้อย 6 เดือนแรกติดต่อกัน	3 คน	3 คน	100.00	0 คน	0.00
3. เด็กแรกเกิดถึง 12 ปี ได้รับวัคซีนป้องกันโรคครบตามตารางสร้างเสริมภูมิคุ้มกันโรค	932 คน	932 คน	100.00	0 คน	0.00
4. ครัวเรือนกินอาหารถูกสุขลักษณะ ปลอดภัย และได้มาตรฐาน	5,233 คร.	5,233 คร.	100.00	0 คร.	0.00
5. ครัวเรือนมีการใช้ยาเพื่อบำบัด บรรเทาอาการเจ็บป่วยเบื้องต้นอย่างเหมาะสม	5,233 คร.	5,233 คร.	100.00	0 คร.	0.00
6. คนอายุ 35 ปีขึ้นไป ได้รับการตรวจสุขภาพประจำปี	8,614 คน	8,614 คน	100.00	0 คน	0.00
7. คนอายุ 6 ปีขึ้นไป ออกกำลังกายอย่างน้อยสัปดาห์ละ 3 วัน ๆ ละ 30 นาที	13,039 คน	13,039 คน	100.00	0 คน	0.00
หมวดที่ 2 สภาพแวดล้อม มี 7 ตัวชี้วัด					
8. ครัวเรือนมีความมั่นคงในที่อยู่อาศัย และบ้านมีสภาพคงทนถาวร	5,233 คร.	5,233 คร.	100.00	0 คร.	0.00
9. ครัวเรือนมีน้ำสะอาดสำหรับดื่มและบริโภคเพียงพอตลอดปี อย่างน้อยคนละ 5 ลิตรต่อวัน	5,233 คร.	5,233 คร.	100.00	0 คร.	0.00
10. ครัวเรือนมีน้ำใช้เพียงพอตลอดปี อย่างน้อยคนละ 45 ลิตรต่อวัน	5,233 คร.	5,233 คร.	100.00	0 คร.	0.00
11. ครัวเรือนมีการจัดบ้านเรือนเป็นระเบียบเรียบร้อย สะอาดและถูกสุขลักษณะ	5,233 คร.	5,233 คร.	100.00	0 คร.	0.00
12. ครัวเรือนไม่ถูกรบกวนจากมลพิษ	5,233 คร.	5,233 คร.	100.00	0 คร.	0.00
13. ครัวเรือนมีการป้องกันอุบัติภัยและภัยธรรมชาติอย่างถูกวิธี	5,233 คร.	5,233 คร.	100.00	0 คร.	0.00
14. ครัวเรือนมีความปลอดภัยในชีวิตและทรัพย์สิน	5,233 คร.	5,233 คร.	100.00	0 คร.	0.00
หมวดที่ 3 การศึกษา มี 5 ตัวชี้วัด					
15. เด็กอายุ 3 - 5 ปี ได้รับบริการเลี้ยงดูเตรียมความพร้อมก่อนวัยเรียน	134 คน	134 คน	100.00	0 คน	0.00
16. เด็กอายุ 6 -14 ปี ได้รับการศึกษาภาคบังคับ 9 ปี	1,076 คน	1,076 คน	100.00	0 คน	0.00
17. เด็กจบชั้น ม.3 ได้เรียนต่อชั้น ม.4 หรือเทียบเท่า	3 คน	3 คน	100.00	0 คน	0.00
18. คนในครัวเรือนที่จบการศึกษาภาคบังคับ 9 ปี ที่ไม่ได้เรียนต่อและยังไม่มีงานทำ ได้รับการฝึกอบรมด้านอาชีพ	56 คน	56 คน	100.00	0 คน	0.00
19. คนอายุ 15 - 59 ปี อ่าน เขียนภาษาไทย และคิดเลขอย่างง่ายได้	8,909 คน	8,909 คน	100.00	0 คน	0.00
หมวดที่ 4 การมีงานทำและรายได้ มี 4 ตัวชี้วัด					
20. คนอายุ 15 – 59 ปี มีอาชีพและรายได้	7,873 คน	7,873 คน	100.00	0 คน	0.00
21. คนอายุ 60 ปีขึ้นไป มีอาชีพและรายได้	3,046 คน	3,046 คน	100.00	0 คน	0.00
22. รายได้เฉลี่ยของคนในครัวเรือนต่อปี	5,233 คร.	5,231 คร.	99.96	2 คร.	0.04
23. ครัวเรือนมีการเก็บออมเงิน	5,233 คร.	4,180 คร.	79.88	1,053 คร.	20.12
หมวดที่ 5 ค่านิยม มี 8 ตัวชี้วัด					
24. คนในครัวเรือนไม่ดื่มสุรา	13,193 คน	13,096 คน	99.26	97 คน	0.74
25. คนในครัวเรือนไม่สูบบุหรี่	13,193 คน	12,344 คน	93.56	849 คน	6.44

ตัวชี้วัด ข้อมูลความจำเป็นพื้นฐาน	จำนวน	ผ่านเกณฑ์		ไม่ผ่านเกณฑ์	
	ที่สำรวจทั้งหมด	จำนวน	ร้อยละ	จำนวน	ร้อยละ
26. คนอายุ 6 ปีขึ้นไป ปฏิบัติกิจกรรมทางศาสนาอย่างน้อยสัปดาห์ละ 1 ครั้ง	13,039 คน	13,039 คน	100.00	0 คน	0.00
27. ผู้สูงอายุ ได้รับการดูแลจากครอบครัว ชุมชน ภาครัฐ หรือภาคเอกชน	3,054 คน	3,054 คน	100.00	0 คน	0.00
28. ผู้พิการ ได้รับการดูแลจากครอบครัว ชุมชน ภาครัฐ หรือภาคเอกชน	97 คน	97 คน	100.00	0 คน	0.00
29. ผู้ป่วยโรคเรื้อรัง ได้รับการดูแลจากครอบครัว ชุมชน ภาครัฐ หรือภาคเอกชน	320 คน	320 คน	100.00	0 คน	0.00
30. ครัวเรือนมีส่วนร่วมทำกิจกรรมสาธารณะเพื่อประโยชน์ของชุมชน หรือท้องถิ่น	5,233 คร.	5,233 คร.	100.00	0 คร.	0.00
31. ครอบครัวมีความอบอุ่น	5,233 คร.	5,233 คร.	100.00	0 คร.	0.00

สรุปผลการจัดเก็บข้อมูลความจำเป็นพื้นฐาน ปี 2565 ระดับตำบล

ตำบลบ้านปรก อำเภอเมืองสมุทรสงคราม จังหวัดสมุทรสงคราม ภาคกลาง ประเทศไทย

ตัวชี้วัด ข้อมูลความจำเป็นพื้นฐาน	จำนวน	ผ่านเกณฑ์		ไม่ผ่านเกณฑ์	
	ที่สำรวจทั้งหมด	จำนวน	ร้อยละ	จำนวน	ร้อยละ
หมวดที่ 1 สุขภาพ มี 7 ตัวชี้วัด					
1. เด็กแรกเกิดมีน้ำหนัก 2,500 กรัม ขึ้นไป	7 คน	7 คน	100.00	0 คน	0.00
2. เด็กแรกเกิดได้กินนมแม่อย่างเดียวอย่างน้อย 6 เดือนแรกติดต่อกัน	4 คน	4 คน	100.00	0 คน	0.00
3. เด็กแรกเกิดถึง 12 ปี ได้รับวัคซีนป้องกันโรคครบตามตารางสร้างเสริมภูมิคุ้มกันโรค	311 คน	311 คน	100.00	0 คน	0.00
4. ครัวเรือนกินอาหารถูกสุขลักษณะ ปลอดภัย และได้มาตรฐาน	2,133 คร.	2,133 คร.	100.00	0 คร.	0.00
5. ครัวเรือนมีการใช้ยาเพื่อบำบัด บรรเทาอาการเจ็บป่วยเบื้องต้นอย่างเหมาะสม	2,133 คร.	2,133 คร.	100.00	0 คร.	0.00
6. คนอายุ 35 ปีขึ้นไป ได้รับการตรวจสุขภาพประจำปี	3,787 คน	3,787 คน	100.00	0 คน	0.00
7. คนอายุ 6 ปีขึ้นไป ออกกำลังกายอย่างน้อยสัปดาห์ละ 3 วัน ๆ ละ 30 นาที	5,301 คน	5,301 คน	100.00	0 คน	0.00
หมวดที่ 2 สภาพแวดล้อม มี 7 ตัวชี้วัด					
8. ครัวเรือนมีความมั่นคงในที่อยู่อาศัย และบ้านมีสภาพคงทนถาวร	2,133 คร.	2,133 คร.	100.00	0 คร.	0.00
9. ครัวเรือนมีน้ำสะอาดสำหรับดื่มและบริโภคเพียงพอตลอดปี อย่างน้อยคนละ 5 ลิตรต่อวัน	2,133 คร.	2,133 คร.	100.00	0 คร.	0.00
10. ครัวเรือนมีน้ำใช้เพียงพอตลอดปี อย่างน้อยคนละ 45 ลิตรต่อวัน	2,133 คร.	2,133 คร.	100.00	0 คร.	0.00
11. ครัวเรือนมีการจัดบ้านเรือนเป็นระเบียบเรียบร้อย สะอาดและถูกสุขลักษณะ	2,133 คร.	2,133 คร.	100.00	0 คร.	0.00
12. ครัวเรือนไม่ถูกรบกวนจากมลพิษ	2,133 คร.	2,133 คร.	100.00	0 คร.	0.00
13. ครัวเรือนมีการป้องกันอุบัติภัยและภัยธรรมชาติอย่างถูกวิธี	2,133 คร.	2,133 คร.	100.00	0 คร.	0.00
14. ครัวเรือนมีความปลอดภัยในชีวิตและทรัพย์สิน	2,133 คร.	2,133 คร.	100.00	0 คร.	0.00
หมวดที่ 3 การศึกษา มี 5 ตัวชี้วัด					
15. เด็กอายุ 3 - 5 ปี ได้รับบริการเลี้ยงดูเตรียมความพร้อมก่อนวัยเรียน	48 คน	48 คน	100.00	0 คน	0.00
16. เด็กอายุ 6 -14 ปี ได้รับการศึกษาภาคบังคับ 9 ปี	343 คน	343 คน	100.00	0 คน	0.00
17. เด็กจบชั้น ม.3 ได้เรียนต่อชั้น ม.4 หรือเทียบเท่า	24 คน	24 คน	100.00	0 คน	0.00
18. คนในครัวเรือนที่จบการศึกษาภาคบังคับ 9 ปี ที่ไม่ได้เรียนต่อและยังไม่มีงานทำ ได้รับการฝึกอบรมด้านอาชีพ	21 คน	21 คน	100.00	0 คน	0.00
19. คนอายุ 15 - 59 ปี อ่าน เขียนภาษาไทย และคิดเลขอย่างง่ายได้	3,303 คน	3,303 คน	100.00	0 คน	0.00
หมวดที่ 4 การมีงานทำและรายได้ มี 4 ตัวชี้วัด					
20. คนอายุ 15 – 59 ปี มีอาชีพและรายได้	2,935 คน	2,935 คน	100.00	0 คน	0.00
21. คนอายุ 60 ปีขึ้นไป มีอาชีพและรายได้	1,646 คน	1,646 คน	100.00	0 คน	0.00
22. รายได้เฉลี่ยของคนในครัวเรือนต่อปี	2,133 คร.	2,128 คร.	99.77	5 คร.	0.23
23. ครัวเรือนมีการเก็บออมเงิน	2,133 คร.	2,133 คร.	100.00	0 คร.	0.00
หมวดที่ 5 ค่านิยม มี 8 ตัวชี้วัด					
24. คนในครัวเรือนไม่ดื่มสุรา	5,365 คน	5,314 คน	99.05	51 คน	0.95
25. คนในครัวเรือนไม่สูบบุหรี่	5,365 คน	5,319 คน	99.14	46 คน	0.86

ตัวชี้วัด ข้อมูลความจำเป็นพื้นฐาน	จำนวน	ผ่านเกณฑ์		ไม่ผ่านเกณฑ์	
	ที่สำรวจทั้งหมด	จำนวน	ร้อยละ	จำนวน	ร้อยละ
26. คนอายุ 6 ปีขึ้นไป ปฏิบัติกิจกรรมทางศาสนาอย่างน้อยสัปดาห์ละ 1 ครั้ง	5,301 คน	5,301 คน	100.00	0 คน	0.00
27. ผู้สูงอายุ ได้รับการดูแลจากครอบครัว ชุมชน ภาครัฐ หรือภาคเอกชน	1,655 คน	1,655 คน	100.00	0 คน	0.00
28. ผู้พิการ ได้รับการดูแลจากครอบครัว ชุมชน ภาครัฐ หรือภาคเอกชน	58 คน	58 คน	100.00	0 คน	0.00
29. ผู้ป่วยโรคเรื้อรัง ได้รับการดูแลจากครอบครัว ชุมชน ภาครัฐ หรือภาคเอกชน	71 คน	71 คน	100.00	0 คน	0.00
30. ครัวเรือนมีส่วนร่วมทำกิจกรรมสาธารณะเพื่อประโยชน์ของชุมชน หรือท้องถิ่น	2,133 คร.	2,133 คร.	100.00	0 คร.	0.00
31. ครอบครัวมีความอบอุ่น	2,133 คร.	2,133 คร.	100.00	0 คร.	0.00

สรุปผลการจัดเก็บข้อมูลความจำเป็นพื้นฐาน ปี 2565 ระดับตำบล

ตำบลบางแก้ว อำเภอเมืองสมุทรสงคราม จังหวัดสมุทรสงคราม ภาคกลาง ประเทศไทย

ตัวชี้วัด ข้อมูลความจำเป็นพื้นฐาน	จำนวน ที่สำรวจทั้งหมด	ผ่านเกณฑ์ จำนวน	ผ่านเกณฑ์ ร้อยละ	ไม่ผ่านเกณฑ์ จำนวน	ไม่ผ่านเกณฑ์ ร้อยละ
หมวดที่ 1 สุขภาพ มี 7 ตัวชี้วัด					
1. เด็กแรกเกิดมีน้ำหนัก 2,500 กรัม ขึ้นไป	3 คน	3 คน	100.00	0 คน	0.00
2. เด็กแรกเกิดได้กินนมแม่อย่างเดียวอย่างน้อย 6 เดือนแรกติดต่อกัน	1 คน	1 คน	100.00	0 คน	0.00
3. เด็กแรกเกิดถึง 12 ปี ได้รับวัคซีนป้องกันโรคครบตามตารางสร้างเสริมภูมิคุ้มกันโรค	459 คน	459 คน	100.00	0 คน	0.00
4. ครัวเรือนกินอาหารถูกสุขลักษณะ ปลอดภัย และได้มาตรฐาน	2,050 คร.	2,050 คร.	100.00	0 คร.	0.00
5. ครัวเรือนมีการใช้ยาเพื่อบำบัด บรรเทาอาการเจ็บป่วยเบื้องต้นอย่างเหมาะสม	2,050 คร.	2,050 คร.	100.00	0 คร.	0.00
6. คนอายุ 35 ปีขึ้นไป ได้รับการตรวจสุขภาพประจำปี	4,030 คน	4,030 คน	100.00	0 คน	0.00
7. คนอายุ 6 ปีขึ้นไป ออกกำลังกายอย่างน้อยสัปดาห์ละ 3 วัน ๆ ละ 30 นาที	6,286 คน	6,286 คน	100.00	0 คน	0.00
หมวดที่ 2 สภาพแวดล้อม มี 7 ตัวชี้วัด					
8. ครัวเรือนมีความมั่นคงในที่อยู่อาศัย และบ้านมีสภาพคงทนถาวร	2,050 คร.	2,050 คร.	100.00	0 คร.	0.00
9. ครัวเรือนมีน้ำสะอาดสำหรับดื่มและบริโภคเพียงพอตลอดปี อย่างน้อยคนละ 5 ลิตรต่อวัน	2,050 คร.	2,050 คร.	100.00	0 คร.	0.00
10. ครัวเรือนมีน้ำใช้เพียงพอตลอดปี อย่างน้อยคนละ 45 ลิตรต่อวัน	2,050 คร.	2,050 คร.	100.00	0 คร.	0.00
11. ครัวเรือนมีการจัดบ้านเรือนเป็นระเบียบเรียบร้อย สะอาดและถูกสุขลักษณะ	2,050 คร.	2,050 คร.	100.00	0 คร.	0.00
12. ครัวเรือนไม่ถูกรบกวนจากมลพิษ	2,050 คร.	2,050 คร.	100.00	0 คร.	0.00
13. ครัวเรือนมีการป้องกันอุบัติภัยและภัยธรรมชาติอย่างถูกวิธี	2,050 คร.	2,050 คร.	100.00	0 คร.	0.00
14. ครัวเรือนมีความปลอดภัยในชีวิตและทรัพย์สิน	2,050 คร.	2,050 คร.	100.00	0 คร.	0.00
หมวดที่ 3 การศึกษา มี 5 ตัวชี้วัด					
15. เด็กอายุ 3 - 5 ปี ได้รับบริการเลี้ยงดูเตรียมความพร้อมก่อนวัยเรียน	57 คน	57 คน	100.00	0 คน	0.00
16. เด็กอายุ 6 -14 ปี ได้รับการศึกษาภาคบังคับ 9 ปี	545 คน	545 คน	100.00	0 คน	0.00
17. เด็กจบชั้น ม.3 ได้เรียนต่อชั้น ม.4 หรือเทียบเท่า	40 คน	40 คน	100.00	0 คน	0.00
18. คนในครัวเรือนที่จบการศึกษาภาคบังคับ 9 ปี ที่ไม่ได้เรียนต่อและยังไม่มีงานทำ ได้รับการฝึกอบรมด้านอาชีพ	3 คน	3 คน	100.00	0 คน	0.00
19. คนอายุ 15 - 59 ปี อ่าน เขียนภาษาไทย และคิดเลขอย่างง่ายได้	4,357 คน	4,357 คน	100.00	0 คน	0.00
หมวดที่ 4 การมีงานทำและรายได้ มี 4 ตัวชี้วัด					
20. คนอายุ 15 – 59 ปี มีอาชีพและรายได้	3,762 คน	3,762 คน	100.00	0 คน	0.00
21. คนอายุ 60 ปีขึ้นไป มีอาชีพและรายได้	1,375 คน	1,375 คน	100.00	0 คน	0.00
22. รายได้เฉลี่ยของคนในครัวเรือนต่อปี	2,050 คร.	2,049 คร.	99.95	1 คร.	0.05
23. ครัวเรือนมีการเก็บออมเงิน	2,050 คร.	2,025 คร.	98.78	25 คร.	1.22
หมวดที่ 5 ค่านิยม มี 8 ตัวชี้วัด					
24. คนในครัวเรือนไม่ดื่มสุรา	6,347 คน	6,311 คน	99.43	36 คน	0.57
25. คนในครัวเรือนไม่สูบบุหรี่	6,347 คน	6,283 คน	98.99	64 คน	1.01

ตัวชี้วัด ข้อมูลความจำเป็นพื้นฐาน	จำนวน	ผ่านเกณฑ์		ไม่ผ่านเกณฑ์	
	ที่สำรวจทั้งหมด	จำนวน	ร้อยละ	จำนวน	ร้อยละ
26. คนอายุ 6 ปีขึ้นไป ปฏิบัติกิจกรรมทางศาสนาอย่างน้อยสัปดาห์ละ 1 ครั้ง	6,286 คน	6,286 คน	100.00	0 คน	0.00
27. ผู้สูงอายุ ได้รับการดูแลจากครอบครัว ชุมชน ภาครัฐ หรือภาคเอกชน	1,384 คน	1,384 คน	100.00	0 คน	0.00
28. ผู้พิการ ได้รับการดูแลจากครอบครัว ชุมชน ภาครัฐ หรือภาคเอกชน	70 คน	70 คน	100.00	0 คน	0.00
29. ผู้ป่วยโรคเรื้อรัง ได้รับการดูแลจากครอบครัว ชุมชน ภาครัฐ หรือภาคเอกชน	54 คน	54 คน	100.00	0 คน	0.00
30. ครัวเรือนมีส่วนร่วมทำกิจกรรมสาธารณะเพื่อประโยชน์ของชุมชน หรือท้องถิ่น	2,050 คร.	2,050 คร.	100.00	0 คร.	0.00
31. ครอบครัวมีความอบอุ่น	2,050 คร.	2,050 คร.	100.00	0 คร.	0.00

สรุปผลการจัดเก็บข้อมูลความจำเป็นพื้นฐาน ปี 2565 ระดับตำบล

ตำบลท้ายหาด อำเภอเมืองสมุทรสงคราม จังหวัดสมุทรสงคราม ภาคกลาง ประเทศไทย

ตัวชี้วัด ข้อมูลความจำเป็นพื้นฐาน	จำนวน ที่สำรวจทั้งหมด	ผ่านเกณฑ์ จำนวน	ผ่านเกณฑ์ ร้อยละ	ไม่ผ่านเกณฑ์ จำนวน	ไม่ผ่านเกณฑ์ ร้อยละ
หมวดที่ 1 สุขภาพ มี 7 ตัวชี้วัด					
1. เด็กแรกเกิดมีน้ำหนัก 2,500 กรัม ขึ้นไป	0 คน	0 คน	0.00	0 คน	0.00
2. เด็กแรกเกิดได้กินนมแม่อย่างเดียวอย่างน้อย 6 เดือนแรกติดต่อกัน	0 คน	0 คน	0.00	0 คน	0.00
3. เด็กแรกเกิดถึง 12 ปี ได้รับวัคซีนป้องกันโรคครบตามตารางสร้างเสริมภูมิคุ้มกันโรค	334 คน	334 คน	100.00	0 คน	0.00
4. ครัวเรือนกินอาหารถูกสุขลักษณะ ปลอดภัย และได้มาตรฐาน	1,280 คร.	1,280 คร.	100.00	0 คร.	0.00
5. ครัวเรือนมีการใช้ยาเพื่อบำบัด บรรเทาอาการเจ็บป่วยเบื้องต้นอย่างเหมาะสม	1,280 คร.	1,280 คร.	100.00	0 คร.	0.00
6. คนอายุ 35 ปีขึ้นไป ได้รับการตรวจสุขภาพประจำปี	2,803 คน	2,803 คน	100.00	0 คน	0.00
7. คนอายุ 6 ปีขึ้นไป ออกกำลังกายอย่างน้อยสัปดาห์ละ 3 วัน ๆ ละ 30 นาที	4,125 คน	4,125 คน	100.00	0 คน	0.00
หมวดที่ 2 สภาพแวดล้อม มี 7 ตัวชี้วัด					
8. ครัวเรือนมีความมั่นคงในที่อยู่อาศัย และบ้านมีสภาพคงทนถาวร	1,280 คร.	1,280 คร.	100.00	0 คร.	0.00
9. ครัวเรือนมีน้ำสะอาดสำหรับดื่มและบริโภคเพียงพอตลอดปี อย่างน้อยคนละ 5 ลิตรต่อวัน	1,280 คร.	1,280 คร.	100.00	0 คร.	0.00
10. ครัวเรือนมีน้ำใช้เพียงพอตลอดปี อย่างน้อยคนละ 45 ลิตรต่อวัน	1,280 คร.	1,280 คร.	100.00	0 คร.	0.00
11. ครัวเรือนมีการจัดบ้านเรือนเป็นระเบียบเรียบร้อย สะอาดและถูกสุขลักษณะ	1,280 คร.	1,280 คร.	100.00	0 คร.	0.00
12. ครัวเรือนไม่ถูกรบกวนจากมลพิษ	1,280 คร.	1,280 คร.	100.00	0 คร.	0.00
13. ครัวเรือนมีการป้องกันอุบัติภัยและภัยธรรมชาติอย่างถูกวิธี	1,280 คร.	1,280 คร.	100.00	0 คร.	0.00
14. ครัวเรือนมีความปลอดภัยในชีวิตและทรัพย์สิน	1,280 คร.	1,280 คร.	100.00	0 คร.	0.00
หมวดที่ 3 การศึกษา มี 5 ตัวชี้วัด					
15. เด็กอายุ 3 - 5 ปี ได้รับบริการเลี้ยงดูเตรียมความพร้อมก่อนวัยเรียน	40 คน	40 คน	100.00	0 คน	0.00
16. เด็กอายุ 6 -14 ปี ได้รับการศึกษาภาคบังคับ 9 ปี	370 คน	370 คน	100.00	0 คน	0.00
17. เด็กจบชั้น ม.3 ได้เรียนต่อชั้น ม.4 หรือเทียบเท่า	0 คน	0 คน	0.00	0 คน	0.00
18. คนในครัวเรือนที่จบการศึกษาภาคบังคับ 9 ปี ที่ไม่ได้เรียนต่อและยังไม่มีงานทำ ได้รับการฝึกอบรมด้านอาชีพ	11 คน	11 คน	100.00	0 คน	0.00
19. คนอายุ 15 - 59 ปี อ่าน เขียนภาษาไทย และคิดเลขอย่างง่ายได้	2,627 คน	2,627 คน	100.00	0 คน	0.00
หมวดที่ 4 การมีงานทำและรายได้ มี 4 ตัวชี้วัด					
20. คนอายุ 15 – 59 ปี มีอาชีพและรายได้	2,368 คน	2,368 คน	100.00	0 คน	0.00
21. คนอายุ 60 ปีขึ้นไป มีอาชีพและรายได้	1,125 คน	1,125 คน	100.00	0 คน	0.00
22. รายได้เฉลี่ยของคนในครัวเรือนต่อปี	1,280 คร.	1,280 คร.	100.00	0 คร.	0.00
23. ครัวเรือนมีการเก็บออมเงิน	1,280 คร.	1,256 คร.	98.13	24 คร.	1.88
หมวดที่ 5 ค่านิยม มี 8 ตัวชี้วัด					
24. คนในครัวเรือนไม่ดื่มสุรา	4,170 คน	3,948 คน	94.68	222 คน	5.32
25. คนในครัวเรือนไม่สูบบุหรี่	4,170 คน	4,054 คน	97.22	116 คน	2.78

ตัวชี้วัด ข้อมูลความจำเป็นพื้นฐาน	จำนวน	ผ่านเกณฑ์		ไม่ผ่านเกณฑ์	
	ที่สำรวจทั้งหมด	จำนวน	ร้อยละ	จำนวน	ร้อยละ
26. คนอายุ 6 ปีขึ้นไป ปฏิบัติกิจกรรมทางศาสนาอย่างน้อยสัปดาห์ละ 1 ครั้ง	4,125 คน	4,125 คน	100.00	0 คน	0.00
27. ผู้สูงอายุ ได้รับการดูแลจากครอบครัว ชุมชน ภาครัฐ หรือภาคเอกชน	1,128 คน	1,128 คน	100.00	0 คน	0.00
28. ผู้พิการ ได้รับการดูแลจากครอบครัว ชุมชน ภาครัฐ หรือภาคเอกชน	27 คน	27 คน	100.00	0 คน	0.00
29. ผู้ป่วยโรคเรื้อรัง ได้รับการดูแลจากครอบครัว ชุมชน ภาครัฐ หรือภาคเอกชน	2 คน	2 คน	100.00	0 คน	0.00
30. ครัวเรือนมีส่วนร่วมทำกิจกรรมสาธารณะเพื่อประโยชน์ของชุมชน หรือท้องถิ่น	1,280 คร.	1,280 คร.	100.00	0 คร.	0.00
31. ครอบครัวมีความอบอุ่น	1,280 คร.	1,280 คร.	100.00	0 คร.	0.00

สรุปผลการจัดเก็บข้อมูลความจำเป็นพื้นฐาน ปี 2565 ระดับตำบล

ตำบลแหลมใหญ่ อำเภอเมืองสมุทรสงคราม จังหวัดสมุทรสงคราม ภาคกลาง ประเทศไทย

ตัวชี้วัด ข้อมูลความจำเป็นพื้นฐาน	จำนวน	ผ่านเกณฑ์		ไม่ผ่านเกณฑ์	
	ที่สำรวจทั้งหมด	จำนวน	ร้อยละ	จำนวน	ร้อยละ
หมวดที่ 1 สุขภาพ มี 7 ตัวชี้วัด					
1. เด็กแรกเกิดมีน้ำหนัก 2,500 กรัม ขึ้นไป	1 คน	1 คน	100.00	0 คน	0.00
2. เด็กแรกเกิดได้กินนมแม่อย่างเดียวอย่างน้อย 6 เดือนแรกติดต่อกัน	1 คน	1 คน	100.00	0 คน	0.00
3. เด็กแรกเกิดถึง 12 ปี ได้รับวัคซีนป้องกันโรคครบตามตารางสร้างเสริมภูมิคุ้มกันโรค	383 คน	383 คน	100.00	0 คน	0.00
4. ครัวเรือนกินอาหารถูกสุขลักษณะ ปลอดภัย และได้มาตรฐาน	1,631 คร.	1,631 คร.	100.00	0 คร.	0.00
5. ครัวเรือนมีการใช้ยาเพื่อบำบัด บรรเทาอาการเจ็บป่วยเบื้องต้นอย่างเหมาะสม	1,631 คร.	1,631 คร.	100.00	0 คร.	0.00
6. คนอายุ 35 ปีขึ้นไป ได้รับการตรวจสุขภาพประจำปี	3,363 คน	3,363 คน	100.00	0 คน	0.00
7. คนอายุ 6 ปีขึ้นไป ออกกำลังกายอย่างน้อยสัปดาห์ละ 3 วัน ๆ ละ 30 นาที	5,255 คน	5,255 คน	100.00	0 คน	0.00
หมวดที่ 2 สภาพแวดล้อม มี 7 ตัวชี้วัด					
8. ครัวเรือนมีความมั่นคงในที่อยู่อาศัย และบ้านมีสภาพคงทนถาวร	1,631 คร.	1,631 คร.	100.00	0 คร.	0.00
9. ครัวเรือนมีน้ำสะอาดสำหรับดื่มและบริโภคเพียงพอตลอดปี อย่างน้อยคนละ 5 ลิตรต่อวัน	1,631 คร.	1,631 คร.	100.00	0 คร.	0.00
10. ครัวเรือนมีน้ำใช้เพียงพอตลอดปี อย่างน้อยคนละ 45 ลิตรต่อวัน	1,631 คร.	1,631 คร.	100.00	0 คร.	0.00
11. ครัวเรือนมีการจัดบ้านเรือนเป็นระเบียบเรียบร้อย สะอาดและถูกสุขลักษณะ	1,631 คร.	1,631 คร.	100.00	0 คร.	0.00
12. ครัวเรือนไม่ถูกรบกวนจากมลพิษ	1,631 คร.	1,631 คร.	100.00	0 คร.	0.00
13. ครัวเรือนมีการป้องกันอุบัติภัยและภัยธรรมชาติอย่างถูกวิธี	1,631 คร.	1,631 คร.	100.00	0 คร.	0.00
14. ครัวเรือนมีความปลอดภัยในชีวิตและทรัพย์สิน	1,631 คร.	1,631 คร.	100.00	0 คร.	0.00
หมวดที่ 3 การศึกษา มี 5 ตัวชี้วัด					
15. เด็กอายุ 3 - 5 ปี ได้รับบริการเลี้ยงดูเตรียมความพร้อมก่อนวัยเรียน	29 คน	29 คน	100.00	0 คน	0.00
16. เด็กอายุ 6 -14 ปี ได้รับการศึกษาภาคบังคับ 9 ปี	490 คน	490 คน	100.00	0 คน	0.00
17. เด็กจบชั้น ม.3 ได้เรียนต่อชั้น ม.4 หรือเทียบเท่า	1 คน	1 คน	100.00	0 คน	0.00
18. คนในครัวเรือนที่จบการศึกษาภาคบังคับ 9 ปี ที่ไม่ได้เรียนต่อและยังไม่มีงานทำ ได้รับการฝึกอบรมด้านอาชีพ	0 คน	0 คน	0.00	0 คน	0.00
19. คนอายุ 15 - 59 ปี อ่าน เขียนภาษาไทย และคิดเลขอย่างง่ายได้	3,532 คน	3,532 คน	100.00	0 คน	0.00
หมวดที่ 4 การมีงานทำและรายได้ มี 4 ตัวชี้วัด					
20. คนอายุ 15 – 59 ปี มีอาชีพและรายได้	3,204 คน	3,204 คน	100.00	0 คน	0.00
21. คนอายุ 60 ปีขึ้นไป มีอาชีพและรายได้	1,230 คน	1,230 คน	100.00	0 คน	0.00
22. รายได้เฉลี่ยของคนในครัวเรือนต่อปี	1,631 คร.	1,630 คร.	99.94	1 คร.	0.06
23. ครัวเรือนมีการเก็บออมเงิน	1,631 คร.	1,023 คร.	62.72	608 คร.	37.28
หมวดที่ 5 ค่านิยม มี 8 ตัวชี้วัด					
24. คนในครัวเรือนไม่ดื่มสุรา	5,286 คน	5,212 คน	98.60	74 คน	1.40
25. คนในครัวเรือนไม่สูบบุหรี่	5,286 คน	5,175 คน	97.90	111 คน	2.10

ตัวชี้วัด ข้อมูลความจำเป็นพื้นฐาน	จำนวน	ผ่านเกณฑ์		ไม่ผ่านเกณฑ์	
	ที่สำรวจทั้งหมด	จำนวน	ร้อยละ	จำนวน	ร้อยละ
26. คนอายุ 6 ปีขึ้นไป ปฏิบัติกิจกรรมทางศาสนาอย่างน้อยสัปดาห์ละ 1 ครั้ง	5,255 คน	5,255 คน	100.00	0 คน	0.00
27. ผู้สูงอายุ ได้รับการดูแลจากครอบครัว ชุมชน ภาครัฐ หรือภาคเอกชน	1,233 คน	1,233 คน	100.00	0 คน	0.00
28. ผู้พิการ ได้รับการดูแลจากครอบครัว ชุมชน ภาครัฐ หรือภาคเอกชน	43 คน	43 คน	100.00	0 คน	0.00
29. ผู้ป่วยโรคเรื้อรัง ได้รับการดูแลจากครอบครัว ชุมชน ภาครัฐ หรือภาคเอกชน	6 คน	6 คน	100.00	0 คน	0.00
30. ครัวเรือนมีส่วนร่วมทำกิจกรรมสาธารณะเพื่อประโยชน์ของชุมชน หรือท้องถิ่น	1,631 คร.	1,631 คร.	100.00	0 คร.	0.00
31. ครอบครัวมีความอบอุ่น	1,631 คร.	1,631 คร.	100.00	0 คร.	0.00

สรุปผลการจัดเก็บข้อมูลความจำเป็นพื้นฐาน ปี 2565 ระดับตำบล

ตำบลคลองเขิน อำเภอเมืองสมุทรสงคราม จังหวัดสมุทรสงคราม ภาคกลาง ประเทศไทย

ตัวชี้วัด ข้อมูลความจำเป็นพื้นฐาน	จำนวน	ผ่านเกณฑ์		ไม่ผ่านเกณฑ์	
	ที่สำรวจทั้งหมด	จำนวน	ร้อยละ	จำนวน	ร้อยละ
หมวดที่ 1 สุขภาพ มี 7 ตัวชี้วัด					
1. เด็กแรกเกิดมีน้ำหนัก 2,500 กรัม ขึ้นไป	3 คน	3 คน	100.00	0 คน	0.00
2. เด็กแรกเกิดได้กินนมแม่อย่างเดียวอย่างน้อย 6 เดือนแรกติดต่อกัน	2 คน	2 คน	100.00	0 คน	0.00
3. เด็กแรกเกิดถึง 12 ปี ได้รับวัคซีนป้องกันโรคครบตามตารางสร้างเสริมภูมิคุ้มกันโรค	280 คน	280 คน	100.00	0 คน	0.00
4. ครัวเรือนกินอาหารถูกสุขลักษณะ ปลอดภัย และได้มาตรฐาน	1,136 คร.	1,136 คร.	100.00	0 คร.	0.00
5. ครัวเรือนมีการใช้ยาเพื่อบำบัด บรรเทาอาการเจ็บป่วยเบื้องต้นอย่างเหมาะสม	1,136 คร.	1,136 คร.	100.00	0 คร.	0.00
6. คนอายุ 35 ปีขึ้นไป ได้รับการตรวจสุขภาพประจำปี	2,339 คน	2,339 คน	100.00	0 คน	0.00
7. คนอายุ 6 ปีขึ้นไป ออกกำลังกายอย่างน้อยสัปดาห์ละ 3 วัน ๆ ละ 30 นาที	3,426 คน	3,426 คน	100.00	0 คน	0.00
หมวดที่ 2 สภาพแวดล้อม มี 7 ตัวชี้วัด					
8. ครัวเรือนมีความมั่นคงในที่อยู่อาศัย และบ้านมีสภาพคงทนถาวร	1,136 คร.	1,136 คร.	100.00	0 คร.	0.00
9. ครัวเรือนมีน้ำสะอาดสำหรับดื่มและบริโภคเพียงพอตลอดปี อย่างน้อยคนละ 5 ลิตรต่อวัน	1,136 คร.	1,136 คร.	100.00	0 คร.	0.00
10. ครัวเรือนมีน้ำใช้เพียงพอตลอดปี อย่างน้อยคนละ 45 ลิตรต่อวัน	1,136 คร.	1,136 คร.	100.00	0 คร.	0.00
11. ครัวเรือนมีการจัดบ้านเรือนเป็นระเบียบเรียบร้อย สะอาดและถูกสุขลักษณะ	1,136 คร.	1,136 คร.	100.00	0 คร.	0.00
12. ครัวเรือนไม่ถูกรบกวนจากมลพิษ	1,136 คร.	1,136 คร.	100.00	0 คร.	0.00
13. ครัวเรือนมีการป้องกันอุบัติภัยและภัยธรรมชาติอย่างถูกวิธี	1,136 คร.	1,136 คร.	100.00	0 คร.	0.00
14. ครัวเรือนมีความปลอดภัยในชีวิตและทรัพย์สิน	1,136 คร.	1,136 คร.	100.00	0 คร.	0.00
หมวดที่ 3 การศึกษา มี 5 ตัวชี้วัด					
15. เด็กอายุ 3 - 5 ปี ได้รับบริการเลี้ยงดูเตรียมความพร้อมก่อนวัยเรียน	46 คน	46 คน	100.00	0 คน	0.00
16. เด็กอายุ 6 -14 ปี ได้รับการศึกษาภาคบังคับ 9 ปี	294 คน	294 คน	100.00	0 คน	0.00
17. เด็กจบชั้น ม.3 ได้เรียนต่อชั้น ม.4 หรือเทียบเท่า	7 คน	7 คน	100.00	0 คน	0.00
18. คนในครัวเรือนที่จบการศึกษาภาคบังคับ 9 ปี ที่ไม่ได้เรียนต่อและยังไม่มีงานทำ ได้รับการฝึกอบรมด้านอาชีพ	6 คน	6 คน	100.00	0 คน	0.00
19. คนอายุ 15 - 59 ปี อ่าน เขียนภาษาไทย และคิดเลขอย่างง่ายได้	2,125 คน	2,125 คน	100.00	0 คน	0.00
หมวดที่ 4 การมีงานทำและรายได้ มี 4 ตัวชี้วัด					
20. คนอายุ 15 – 59 ปี มีอาชีพและรายได้	1,875 คน	1,875 คน	100.00	0 คน	0.00
21. คนอายุ 60 ปีขึ้นไป มีอาชีพและรายได้	1,003 คน	1,003 คน	100.00	0 คน	0.00
22. รายได้เฉลี่ยของคนในครัวเรือนต่อปี	1,136 คร.	1,125 คร.	99.03	11 คร.	0.97
23. ครัวเรือนมีการเก็บออมเงิน	1,136 คร.	1,136 คร.	100.00	0 คร.	0.00
หมวดที่ 5 ค่านิยม มี 8 ตัวชี้วัด					
24. คนในครัวเรือนไม่ดื่มสุรา	3,490 คน	3,412 คน	97.77	78 คน	2.23
25. คนในครัวเรือนไม่สูบบุหรี่	3,490 คน	3,402 คน	97.48	88 คน	2.52

ตัวชี้วัด ข้อมูลความจำเป็นพื้นฐาน	จำนวน	ผ่านเกณฑ์		ไม่ผ่านเกณฑ์	
	ที่สำรวจทั้งหมด	จำนวน	ร้อยละ	จำนวน	ร้อยละ
26. คนอายุ 6 ปีขึ้นไป ปฏิบัติกิจกรรมทางศาสนาอย่างน้อยสัปดาห์ละ 1 ครั้ง	3,426 คน	3,426 คน	100.00	0 คน	0.00
27. ผู้สูงอายุ ได้รับการดูแลจากครอบครัว ชุมชน ภาครัฐ หรือภาคเอกชน	1,007 คน	1,007 คน	100.00	0 คน	0.00
28. ผู้พิการ ได้รับการดูแลจากครอบครัว ชุมชน ภาครัฐ หรือภาคเอกชน	67 คน	67 คน	100.00	0 คน	0.00
29. ผู้ป่วยโรคเรื้อรัง ได้รับการดูแลจากครอบครัว ชุมชน ภาครัฐ หรือภาคเอกชน	115 คน	115 คน	100.00	0 คน	0.00
30. ครัวเรือนมีส่วนร่วมทำกิจกรรมสาธารณะเพื่อประโยชน์ของชุมชน หรือท้องถิ่น	1,136 คร.	1,136 คร.	100.00	0 คร.	0.00
31. ครอบครัวมีความอบอุ่น	1,136 คร.	1,136 คร.	100.00	0 คร.	0.00

สรุปผลการจัดเก็บข้อมูลความจำเป็นพื้นฐาน ปี 2565 ระดับตำบล

ตำบลคลองโคน อำเภอเมืองสมุทรสงคราม จังหวัดสมุทรสงคราม ภาคกลาง ประเทศไทย

ตัวชี้วัด ข้อมูลความจำเป็นพื้นฐาน	จำนวน	ผ่านเกณฑ์		ไม่ผ่านเกณฑ์	
	ที่สำรวจทั้งหมด	จำนวน	ร้อยละ	จำนวน	ร้อยละ
หมวดที่ 1 สุขภาพ มี 7 ตัวชี้วัด					
1. เด็กแรกเกิดมีน้ำหนัก 2,500 กรัม ขึ้นไป	1 คน	1 คน	100.00	0 คน	0.00
2. เด็กแรกเกิดได้กินนมแม่อย่างเดียวอย่างน้อย 6 เดือนแรกติดต่อกัน	1 คน	1 คน	100.00	0 คน	0.00
3. เด็กแรกเกิดถึง 12 ปี ได้รับวัคซีนป้องกันโรคครบตามตารางสร้างเสริมภูมิคุ้มกันโรค	282 คน	282 คน	100.00	0 คน	0.00
4. ครัวเรือนกินอาหารถูกสุขลักษณะ ปลอดภัย และได้มาตรฐาน	957 คร.	957 คร.	100.00	0 คร.	0.00
5. ครัวเรือนมีการใช้ยาเพื่อบำบัด บรรเทาอาการเจ็บป่วยเบื้องต้นอย่างเหมาะสม	957 คร.	957 คร.	100.00	0 คร.	0.00
6. คนอายุ 35 ปีขึ้นไป ได้รับการตรวจสุขภาพประจำปี	1,976 คน	1,976 คน	100.00	0 คน	0.00
7. คนอายุ 6 ปีขึ้นไป ออกกำลังกายอย่างน้อยสัปดาห์ละ 3 วัน ๆ ละ 30 นาที	3,097 คน	3,097 คน	100.00	0 คน	0.00
หมวดที่ 2 สภาพแวดล้อม มี 7 ตัวชี้วัด					
8. ครัวเรือนมีความมั่นคงในที่อยู่อาศัย และบ้านมีสภาพคงทนถาวร	957 คร.	957 คร.	100.00	0 คร.	0.00
9. ครัวเรือนมีน้ำสะอาดสำหรับดื่มและบริโภคเพียงพอตลอดปี อย่างน้อยคนละ 5 ลิตรต่อวัน	957 คร.	957 คร.	100.00	0 คร.	0.00
10. ครัวเรือนมีน้ำใช้เพียงพอตลอดปี อย่างน้อยคนละ 45 ลิตรต่อวัน	957 คร.	957 คร.	100.00	0 คร.	0.00
11. ครัวเรือนมีการจัดบ้านเรือนเป็นระเบียบเรียบร้อย สะอาดและถูกสุขลักษณะ	957 คร.	957 คร.	100.00	0 คร.	0.00
12. ครัวเรือนไม่ถูกรบกวนจากมลพิษ	957 คร.	957 คร.	100.00	0 คร.	0.00
13. ครัวเรือนมีการป้องกันอุบัติภัยและภัยธรรมชาติอย่างถูกวิธี	957 คร.	957 คร.	100.00	0 คร.	0.00
14. ครัวเรือนมีความปลอดภัยในชีวิตและทรัพย์สิน	957 คร.	957 คร.	100.00	0 คร.	0.00
หมวดที่ 3 การศึกษา มี 5 ตัวชี้วัด					
15. เด็กอายุ 3 - 5 ปี ได้รับบริการเลี้ยงดูเตรียมความพร้อมก่อนวัยเรียน	56 คน	56 คน	100.00	0 คน	0.00
16. เด็กอายุ 6 -14 ปี ได้รับการศึกษาภาคบังคับ 9 ปี	296 คน	286 คน	96.62	10 คน	3.38
17. เด็กจบชั้น ม.3 ได้เรียนต่อชั้น ม.4 หรือเทียบเท่า	3 คน	3 คน	100.00	0 คน	0.00
18. คนในครัวเรือนที่จบการศึกษาภาคบังคับ 9 ปี ที่ไม่ได้เรียนต่อและยังไม่มีงานทำ ได้รับการฝึกอบรมด้านอาชีพ	8 คน	8 คน	100.00	0 คน	0.00
19. คนอายุ 15 - 59 ปี อ่าน เขียนภาษาไทย และคิดเลขอย่างง่ายได้	2,045 คน	2,045 คน	100.00	0 คน	0.00
หมวดที่ 4 การมีงานทำและรายได้ มี 4 ตัวชี้วัด					
20. คนอายุ 15 – 59 ปี มีอาชีพและรายได้	1,771 คน	1,771 คน	100.00	0 คน	0.00
21. คนอายุ 60 ปีขึ้นไป มีอาชีพและรายได้	741 คน	741 คน	100.00	0 คน	0.00
22. รายได้เฉลี่ยของคนในครัวเรือนต่อปี	957 คร.	957 คร.	100.00	0 คร.	0.00
23. ครัวเรือนมีการเก็บออมเงิน	957 คร.	957 คร.	100.00	0 คร.	0.00
หมวดที่ 5 ค่านิยม มี 8 ตัวชี้วัด					
24. คนในครัวเรือนไม่ดื่มสุรา	3,160 คน	3,147 คน	99.59	13 คน	0.41
25. คนในครัวเรือนไม่สูบบุหรี่	3,160 คน	3,143 คน	99.46	17 คน	0.54

ตัวชี้วัด ข้อมูลความจำเป็นพื้นฐาน	จำนวน	ผ่านเกณฑ์		ไม่ผ่านเกณฑ์	
	ที่สำรวจทั้งหมด	จำนวน	ร้อยละ	จำนวน	ร้อยละ
26. คนอายุ 6 ปีขึ้นไป ปฏิบัติกิจกรรมทางศาสนาอย่างน้อยสัปดาห์ละ 1 ครั้ง	3,097 คน	3,097 คน	100.00	0 คน	0.00
27. ผู้สูงอายุ ได้รับการดูแลจากครอบครัว ชุมชน ภาครัฐ หรือภาคเอกชน	756 คน	756 คน	100.00	0 คน	0.00
28. ผู้พิการ ได้รับการดูแลจากครอบครัว ชุมชน ภาครัฐ หรือภาคเอกชน	38 คน	38 คน	100.00	0 คน	0.00
29. ผู้ป่วยโรคเรื้อรัง ได้รับการดูแลจากครอบครัว ชุมชน ภาครัฐ หรือภาคเอกชน	80 คน	80 คน	100.00	0 คน	0.00
30. ครัวเรือนมีส่วนร่วมทำกิจกรรมสาธารณะเพื่อประโยชน์ของชุมชน หรือท้องถิ่น	957 คร.	957 คร.	100.00	0 คร.	0.00
31. ครอบครัวมีความอบอุ่น	957 คร.	957 คร.	100.00	0 คร.	0.00

สรุปผลการจัดเก็บข้อมูลความจำเป็นพื้นฐาน ปี 2565 ระดับตำบล

ตำบลนางตะเคียน อำเภอเมืองสมุทรสงคราม จังหวัดสมุทรสงคราม ภาคกลาง ประเทศไทย

ตัวชี้วัด ข้อมูลความจำเป็นพื้นฐาน	จำนวน	ผ่านเกณฑ์		ไม่ผ่านเกณฑ์	
	ที่สำรวจทั้งหมด	จำนวน	ร้อยละ	จำนวน	ร้อยละ
หมวดที่ 1 สุขภาพ มี 7 ตัวชี้วัด					
1. เด็กแรกเกิดมีน้ำหนัก 2,500 กรัม ขึ้นไป	2 คน	2 คน	100.00	0 คน	0.00
2. เด็กแรกเกิดได้กินนมแม่อย่างเดียวอย่างน้อย 6 เดือนแรกติดต่อกัน	2 คน	2 คน	100.00	0 คน	0.00
3. เด็กแรกเกิดถึง 12 ปี ได้รับวัคซีนป้องกันโรคครบตามตารางสร้างเสริมภูมิคุ้มกันโรค	403 คน	403 คน	100.00	0 คน	0.00
4. ครัวเรือนกินอาหารถูกสุขลักษณะ ปลอดภัย และได้มาตรฐาน	1,307 คร.	1,307 คร.	100.00	0 คร.	0.00
5. ครัวเรือนมีการใช้ยาเพื่อบำบัด บรรเทาอาการเจ็บป่วยเบื้องต้นอย่างเหมาะสม	1,307 คร.	1,307 คร.	100.00	0 คร.	0.00
6. คนอายุ 35 ปีขึ้นไป ได้รับการตรวจสุขภาพประจำปี	2,768 คน	2,768 คน	100.00	0 คน	0.00
7. คนอายุ 6 ปีขึ้นไป ออกกำลังกายอย่างน้อยสัปดาห์ละ 3 วัน ๆ ละ 30 นาที	4,293 คน	4,293 คน	100.00	0 คน	0.00
หมวดที่ 2 สภาพแวดล้อม มี 7 ตัวชี้วัด					
8. ครัวเรือนมีความมั่นคงในที่อยู่อาศัย และบ้านมีสภาพคงทนถาวร	1,307 คร.	1,307 คร.	100.00	0 คร.	0.00
9. ครัวเรือนมีน้ำสะอาดสำหรับดื่มและบริโภคเพียงพอตลอดปี อย่างน้อยคนละ 5 ลิตรต่อวัน	1,307 คร.	1,307 คร.	100.00	0 คร.	0.00
10. ครัวเรือนมีน้ำใช้เพียงพอตลอดปี อย่างน้อยคนละ 45 ลิตรต่อวัน	1,307 คร.	1,307 คร.	100.00	0 คร.	0.00
11. ครัวเรือนมีการจัดบ้านเรือนเป็นระเบียบเรียบร้อย สะอาดและถูกสุขลักษณะ	1,307 คร.	1,307 คร.	100.00	0 คร.	0.00
12. ครัวเรือนไม่ถูกรบกวนจากมลพิษ	1,307 คร.	1,307 คร.	100.00	0 คร.	0.00
13. ครัวเรือนมีการป้องกันอุบัติภัยและภัยธรรมชาติอย่างถูกวิธี	1,307 คร.	1,307 คร.	100.00	0 คร.	0.00
14. ครัวเรือนมีความปลอดภัยในชีวิตและทรัพย์สิน	1,307 คร.	1,307 คร.	100.00	0 คร.	0.00
หมวดที่ 3 การศึกษา มี 5 ตัวชี้วัด					
15. เด็กอายุ 3 - 5 ปี ได้รับบริการเลี้ยงดูเตรียมความพร้อมก่อนวัยเรียน	57 คน	57 คน	100.00	0 คน	0.00
16. เด็กอายุ 6 -14 ปี ได้รับการศึกษาภาคบังคับ 9 ปี	444 คน	444 คน	100.00	0 คน	0.00
17. เด็กจบชั้น ม.3 ได้เรียนต่อชั้น ม.4 หรือเทียบเท่า	16 คน	16 คน	100.00	0 คน	0.00
18. คนในครัวเรือนที่จบการศึกษาภาคบังคับ 9 ปี ที่ไม่ได้เรียนต่อและยังไม่มีงานทำ ได้รับการฝึกอบรมด้านอาชีพ	10 คน	10 คน	100.00	0 คน	0.00
19. คนอายุ 15 - 59 ปี อ่าน เขียนภาษาไทย และคิดเลขอย่างง่ายได้	2,730 คน	2,730 คน	100.00	0 คน	0.00
หมวดที่ 4 การมีงานทำและรายได้ มี 4 ตัวชี้วัด					
20. คนอายุ 15 – 59 ปี มีอาชีพและรายได้	2,393 คน	2,393 คน	100.00	0 คน	0.00
21. คนอายุ 60 ปีขึ้นไป มีอาชีพและรายได้	1,109 คน	1,109 คน	100.00	0 คน	0.00
22. รายได้เฉลี่ยของคนในครัวเรือนต่อปี	1,307 คร.	1,299 คร.	99.39	8 คร.	0.61
23. ครัวเรือนมีการเก็บออมเงิน	1,307 คร.	1,300 คร.	99.46	7 คร.	0.54
หมวดที่ 5 ค่านิยม มี 8 ตัวชี้วัด					
24. คนในครัวเรือนไม่ดื่มสุรา	4,356 คน	4,294 คน	98.58	62 คน	1.42
25. คนในครัวเรือนไม่สูบบุหรี่	4,356 คน	4,242 คน	97.38	114 คน	2.62

ตัวชี้วัด ข้อมูลความจำเป็นพื้นฐาน	จำนวน	ผ่านเกณฑ์		ไม่ผ่านเกณฑ์	
	ที่สำรวจทั้งหมด	จำนวน	ร้อยละ	จำนวน	ร้อยละ
26. คนอายุ 6 ปีขึ้นไป ปฏิบัติกิจกรรมทางศาสนาอย่างน้อยสัปดาห์ละ 1 ครั้ง	4,293 คน	4,293 คน	100.00	0 คน	0.00
27. ผู้สูงอายุ ได้รับการดูแลจากครอบครัว ชุมชน ภาครัฐ หรือภาคเอกชน	1,119 คน	1,119 คน	100.00	0 คน	0.00
28. ผู้พิการ ได้รับการดูแลจากครอบครัว ชุมชน ภาครัฐ หรือภาคเอกชน	85 คน	85 คน	100.00	0 คน	0.00
29. ผู้ป่วยโรคเรื้อรัง ได้รับการดูแลจากครอบครัว ชุมชน ภาครัฐ หรือภาคเอกชน	177 คน	177 คน	100.00	0 คน	0.00
30. ครัวเรือนมีส่วนร่วมทำกิจกรรมสาธารณะเพื่อประโยชน์ของชุมชน หรือท้องถิ่น	1,307 คร.	1,307 คร.	100.00	0 คร.	0.00
31. ครอบครัวมีความอบอุ่น	1,307 คร.	1,307 คร.	100.00	0 คร.	0.00

สรุปผลการจัดเก็บข้อมูลความจำเป็นพื้นฐาน ปี 2565 ระดับตำบล

ตำบลอัมพวา (ในเขตเทศบาล) อำเภออัมพวา จังหวัดสมุทรสงคราม ภาคกลาง ประเทศไทย

ตัวชี้วัด ข้อมูลความจำเป็นพื้นฐาน	จำนวน	ผ่านเกณฑ์		ไม่ผ่านเกณฑ์	
	ที่สำรวจทั้งหมด	จำนวน	ร้อยละ	จำนวน	ร้อยละ
หมวดที่ 1 สุขภาพ มี 7 ตัวชี้วัด					
1. เด็กแรกเกิดมีน้ำหนัก 2,500 กรัม ขึ้นไป	0 คน	0 คน	0.00	0 คน	0.00
2. เด็กแรกเกิดได้กินนมแม่อย่างเดียวอย่างน้อย 6 เดือนแรกติดต่อกัน	0 คน	0 คน	0.00	0 คน	0.00
3. เด็กแรกเกิดถึง 12 ปี ได้รับวัคซีนป้องกันโรคครบตามตารางสร้างเสริมภูมิคุ้มกันโรค	0 คน	0 คน	0.00	0 คน	0.00
4. ครัวเรือนกินอาหารถูกสุขลักษณะ ปลอดภัย และได้มาตรฐาน	0 คร.	0 คร.	0.00	0 คร.	0.00
5. ครัวเรือนมีการใช้ยาเพื่อบำบัด บรรเทาอาการเจ็บป่วยเบื้องต้นอย่างเหมาะสม	0 คร.	0 คร.	0.00	0 คร.	0.00
6. คนอายุ 35 ปีขึ้นไป ได้รับการตรวจสุขภาพประจำปี	0 คน	0 คน	0.00	0 คน	0.00
7. คนอายุ 6 ปีขึ้นไป ออกกำลังกายอย่างน้อยสัปดาห์ละ 3 วัน ๆ ละ 30 นาที	0 คน	0 คน	0.00	0 คน	0.00
หมวดที่ 2 สภาพแวดล้อม มี 7 ตัวชี้วัด					
8. ครัวเรือนมีความมั่นคงในที่อยู่อาศัย และบ้านมีสภาพคงทนถาวร	0 คร.	0 คร.	0.00	0 คร.	0.00
9. ครัวเรือนมีน้ำสะอาดสำหรับดื่มและบริโภคเพียงพอตลอดปี อย่างน้อยคนละ 5 ลิตรต่อวัน	0 คร.	0 คร.	0.00	0 คร.	0.00
10. ครัวเรือนมีน้ำใช้เพียงพอตลอดปี อย่างน้อยคนละ 45 ลิตรต่อวัน	0 คร.	0 คร.	0.00	0 คร.	0.00
11. ครัวเรือนมีการจัดบ้านเรือนเป็นระเบียบเรียบร้อย สะอาดและถูกสุขลักษณะ	0 คร.	0 คร.	0.00	0 คร.	0.00
12. ครัวเรือนไม่ถูกรบกวนจากมลพิษ	0 คร.	0 คร.	0.00	0 คร.	0.00
13. ครัวเรือนมีการป้องกันอุบัติภัยและภัยธรรมชาติอย่างถูกวิธี	0 คร.	0 คร.	0.00	0 คร.	0.00
14. ครัวเรือนมีความปลอดภัยในชีวิตและทรัพย์สิน	0 คร.	0 คร.	0.00	0 คร.	0.00
หมวดที่ 3 การศึกษา มี 5 ตัวชี้วัด					
15. เด็กอายุ 3 - 5 ปี ได้รับบริการเลี้ยงดูเตรียมความพร้อมก่อนวัยเรียน	0 คน	0 คน	0.00	0 คน	0.00
16. เด็กอายุ 6 -14 ปี ได้รับการศึกษาภาคบังคับ 9 ปี	0 คน	0 คน	0.00	0 คน	0.00
17. เด็กจบชั้น ม.3 ได้เรียนต่อชั้น ม.4 หรือเทียบเท่า	0 คน	0 คน	0.00	0 คน	0.00
18. คนในครัวเรือนที่จบการศึกษาภาคบังคับ 9 ปี ที่ไม่ได้เรียนต่อและยังไม่มีงานทำ ได้รับการฝึกอบรมด้านอาชีพ	0 คน	0 คน	0.00	0 คน	0.00
19. คนอายุ 15 - 59 ปี อ่าน เขียนภาษาไทย และคิดเลขอย่างง่ายได้	0 คน	0 คน	0.00	0 คน	0.00
หมวดที่ 4 การมีงานทำและรายได้ มี 4 ตัวชี้วัด					
20. คนอายุ 15 – 59 ปี มีอาชีพและรายได้	0 คน	0 คน	0.00	0 คน	0.00
21. คนอายุ 60 ปีขึ้นไป มีอาชีพและรายได้	0 คน	0 คน	0.00	0 คน	0.00
22. รายได้เฉลี่ยของคนในครัวเรือนต่อปี	0 คร.	0 คร.	0.00	0 คร.	0.00
23. ครัวเรือนมีการเก็บออมเงิน	0 คร.	0 คร.	0.00	0 คร.	0.00
หมวดที่ 5 ค่านิยม มี 8 ตัวชี้วัด					
24. คนในครัวเรือนไม่ดื่มสุรา	0 คน	0 คน	0.00	0 คน	0.00
25. คนในครัวเรือนไม่สูบบุหรี่	0 คน	0 คน	0.00	0 คน	0.00

ตัวชี้วัด ข้อมูลความจำเป็นพื้นฐาน	จำนวน	ผ่านเกณฑ์		ไม่ผ่านเกณฑ์	
	ที่สำรวจทั้งหมด	จำนวน	ร้อยละ	จำนวน	ร้อยละ
26. คนอายุ 6 ปีขึ้นไป ปฏิบัติกิจกรรมทางศาสนาอย่างน้อยสัปดาห์ละ 1 ครั้ง	0 คน	0 คน	0.00	0 คน	0.00
27. ผู้สูงอายุ ได้รับการดูแลจากครอบครัว ชุมชน ภาครัฐ หรือภาคเอกชน	0 คน	0 คน	0.00	0 คน	0.00
28. ผู้พิการ ได้รับการดูแลจากครอบครัว ชุมชน ภาครัฐ หรือภาคเอกชน	0 คน	0 คน	0.00	0 คน	0.00
29. ผู้ป่วยโรคเรื้อรัง ได้รับการดูแลจากครอบครัว ชุมชน ภาครัฐ หรือภาคเอกชน	0 คน	0 คน	0.00	0 คน	0.00
30. ครัวเรือนมีส่วนร่วมทำกิจกรรมสาธารณะเพื่อประโยชน์ของชุมชน หรือท้องถิ่น	0 คร.	0 คร.	0.00	0 คร.	0.00
31. ครอบครัวมีความอบอุ่น	0 คร.	0 คร.	0.00	0 คร.	0.00

สรุปผลการจัดเก็บข้อมูลความจำเป็นพื้นฐาน ปี 2565 ระดับตำบล

ตำบลสวนหลวง อำเภออัมพวา จังหวัดสมุทรสงคราม ภาคกลาง ประเทศไทย

ตัวชี้วัด ข้อมูลความจำเป็นพื้นฐาน	จำนวน	ผ่านเกณฑ์		ไม่ผ่านเกณฑ์	
	ที่สำรวจทั้งหมด	จำนวน	ร้อยละ	จำนวน	ร้อยละ
หมวดที่ 1 สุขภาพ มี 7 ตัวชี้วัด					
1. เด็กแรกเกิดมีน้ำหนัก 2,500 กรัม ขึ้นไป	4 คน	4 คน	100.00	0 คน	0.00
2. เด็กแรกเกิดได้กินนมแม่อย่างเดียวอย่างน้อย 6 เดือนแรกติดต่อกัน	3 คน	3 คน	100.00	0 คน	0.00
3. เด็กแรกเกิดถึง 12 ปี ได้รับวัคซีนป้องกันโรคครบตามตารางสร้างเสริมภูมิคุ้มกันโรค	320 คน	320 คน	100.00	0 คน	0.00
4. ครัวเรือนกินอาหารถูกสุขลักษณะ ปลอดภัย และได้มาตรฐาน	1,144 คร.	1,144 คร.	100.00	0 คร.	0.00
5. ครัวเรือนมีการใช้ยาเพื่อบำบัด บรรเทาอาการเจ็บป่วยเบื้องต้นอย่างเหมาะสม	1,144 คร.	1,144 คร.	100.00	0 คร.	0.00
6. คนอายุ 35 ปีขึ้นไป ได้รับการตรวจสุขภาพประจำปี	2,395 คน	2,395 คน	100.00	0 คน	0.00
7. คนอายุ 6 ปีขึ้นไป ออกกำลังกายอย่างน้อยสัปดาห์ละ 3 วัน ๆ ละ 30 นาที	3,540 คน	3,540 คน	100.00	0 คน	0.00
หมวดที่ 2 สภาพแวดล้อม มี 7 ตัวชี้วัด					
8. ครัวเรือนมีความมั่นคงในที่อยู่อาศัย และบ้านมีสภาพคงทนถาวร	1,144 คร.	1,144 คร.	100.00	0 คร.	0.00
9. ครัวเรือนมีน้ำสะอาดสำหรับดื่มและบริโภคเพียงพอตลอดปี อย่างน้อยคนละ 5 ลิตรต่อวัน	1,144 คร.	1,144 คร.	100.00	0 คร.	0.00
10. ครัวเรือนมีน้ำใช้เพียงพอตลอดปี อย่างน้อยคนละ 45 ลิตรต่อวัน	1,144 คร.	1,144 คร.	100.00	0 คร.	0.00
11. ครัวเรือนมีการจัดบ้านเรือนเป็นระเบียบเรียบร้อย สะอาดและถูกสุขลักษณะ	1,144 คร.	1,144 คร.	100.00	0 คร.	0.00
12. ครัวเรือนไม่ถูกรบกวนจากมลพิษ	1,144 คร.	1,144 คร.	100.00	0 คร.	0.00
13. ครัวเรือนมีการป้องกันอุบัติภัยและภัยธรรมชาติอย่างถูกวิธี	1,144 คร.	1,144 คร.	100.00	0 คร.	0.00
14. ครัวเรือนมีความปลอดภัยในชีวิตและทรัพย์สิน	1,144 คร.	1,144 คร.	100.00	0 คร.	0.00
หมวดที่ 3 การศึกษา มี 5 ตัวชี้วัด					
15. เด็กอายุ 3 - 5 ปี ได้รับบริการเลี้ยงดูเตรียมความพร้อมก่อนวัยเรียน	68 คน	68 คน	100.00	0 คน	0.00
16. เด็กอายุ 6 -14 ปี ได้รับการศึกษาภาคบังคับ 9 ปี	307 คน	307 คน	100.00	0 คน	0.00
17. เด็กจบชั้น ม.3 ได้เรียนต่อชั้น ม.4 หรือเทียบเท่า	9 คน	9 คน	100.00	0 คน	0.00
18. คนในครัวเรือนที่จบการศึกษาภาคบังคับ 9 ปี ที่ไม่ได้เรียนต่อและยังไม่มีงานทำ ได้รับการฝึกอบรมด้านอาชีพ	9 คน	9 คน	100.00	0 คน	0.00
19. คนอายุ 15 - 59 ปี อ่าน เขียนภาษาไทย และคิดเลขอย่างง่ายได้	2,133 คน	2,133 คน	100.00	0 คน	0.00
หมวดที่ 4 การมีงานทำและรายได้ มี 4 ตัวชี้วัด					
20. คนอายุ 15 – 59 ปี มีอาชีพและรายได้	1,799 คน	1,799 คน	100.00	0 คน	0.00
21. คนอายุ 60 ปีขึ้นไป มีอาชีพและรายได้	1,091 คน	1,090 คน	99.91	1 คน	0.09
22. รายได้เฉลี่ยของคนในครัวเรือนต่อปี	1,144 คร.	1,136 คร.	99.30	8 คร.	0.70
23. ครัวเรือนมีการเก็บออมเงิน	1,144 คร.	1,144 คร.	100.00	0 คร.	0.00
หมวดที่ 5 ค่านิยม มี 8 ตัวชี้วัด					
24. คนในครัวเรือนไม่ดื่มสุรา	3,628 คน	3,576 คน	98.57	52 คน	1.43
25. คนในครัวเรือนไม่สูบบุหรี่	3,628 คน	3,565 คน	98.26	63 คน	1.74

ตัวชี้วัด ข้อมูลความจำเป็นพื้นฐาน	จำนวน	ผ่านเกณฑ์		ไม่ผ่านเกณฑ์	
	ที่สำรวจทั้งหมด	จำนวน	ร้อยละ	จำนวน	ร้อยละ
26. คนอายุ 6 ปีขึ้นไป ปฏิบัติกิจกรรมทางศาสนาอย่างน้อยสัปดาห์ละ 1 ครั้ง	3,540 คน	3,540 คน	100.00	0 คน	0.00
27. ผู้สูงอายุ ได้รับการดูแลจากครอบครัว ชุมชน ภาครัฐ หรือภาคเอกชน	1,100 คน	1,100 คน	100.00	0 คน	0.00
28. ผู้พิการ ได้รับการดูแลจากครอบครัว ชุมชน ภาครัฐ หรือภาคเอกชน	46 คน	46 คน	100.00	0 คน	0.00
29. ผู้ป่วยโรคเรื้อรัง ได้รับการดูแลจากครอบครัว ชุมชน ภาครัฐ หรือภาคเอกชน	173 คน	173 คน	100.00	0 คน	0.00
30. ครัวเรือนมีส่วนร่วมทำกิจกรรมสาธารณะเพื่อประโยชน์ของชุมชน หรือท้องถิ่น	1,144 คร.	1,144 คร.	100.00	0 คร.	0.00
31. ครอบครัวมีความอบอุ่น	1,144 คร.	1,144 คร.	100.00	0 คร.	0.00

สรุปผลการจัดเก็บข้อมูลความจำเป็นพื้นฐาน ปี 2565 ระดับตำบล

ตำบลท่าคา อำเภออัมพวา จังหวัดสมุทรสงคราม ภาคกลาง ประเทศไทย

ตัวชี้วัด ข้อมูลความจำเป็นพื้นฐาน	จำนวน	ผ่านเกณฑ์		ไม่ผ่านเกณฑ์	
	ที่สำรวจทั้งหมด	จำนวน	ร้อยละ	จำนวน	ร้อยละ
หมวดที่ 1 สุขภาพ มี 7 ตัวชี้วัด					
1. เด็กแรกเกิดมีน้ำหนัก 2,500 กรัม ขึ้นไป	5 คน	5 คน	100.00	0 คน	0.00
2. เด็กแรกเกิดได้กินนมแม่อย่างเดียวอย่างน้อย 6 เดือนแรกติดต่อกัน	5 คน	5 คน	100.00	0 คน	0.00
3. เด็กแรกเกิดถึง 12 ปี ได้รับวัคซีนป้องกันโรคครบตามตารางสร้างเสริมภูมิคุ้มกันโรค	374 คน	374 คน	100.00	0 คน	0.00
4. ครัวเรือนกินอาหารถูกสุขลักษณะ ปลอดภัย และได้มาตรฐาน	1,186 คร.	1,186 คร.	100.00	0 คร.	0.00
5. ครัวเรือนมีการใช้ยาเพื่อบำบัด บรรเทาอาการเจ็บป่วยเบื้องต้นอย่างเหมาะสม	1,186 คร.	1,186 คร.	100.00	0 คร.	0.00
6. คนอายุ 35 ปีขึ้นไป ได้รับการตรวจสุขภาพประจำปี	2,577 คน	2,577 คน	100.00	0 คน	0.00
7. คนอายุ 6 ปีขึ้นไป ออกกำลังกายอย่างน้อยสัปดาห์ละ 3 วัน ๆ ละ 30 นาที	3,860 คน	3,860 คน	100.00	0 คน	0.00
หมวดที่ 2 สภาพแวดล้อม มี 7 ตัวชี้วัด					
8. ครัวเรือนมีความมั่นคงในที่อยู่อาศัย และบ้านมีสภาพคงทนถาวร	1,186 คร.	1,186 คร.	100.00	0 คร.	0.00
9. ครัวเรือนมีน้ำสะอาดสำหรับดื่มและบริโภคเพียงพอตลอดปี อย่างน้อยคนละ 5 ลิตรต่อวัน	1,186 คร.	1,186 คร.	100.00	0 คร.	0.00
10. ครัวเรือนมีน้ำใช้เพียงพอตลอดปี อย่างน้อยคนละ 45 ลิตรต่อวัน	1,186 คร.	1,186 คร.	100.00	0 คร.	0.00
11. ครัวเรือนมีการจัดบ้านเรือนเป็นระเบียบเรียบร้อย สะอาดและถูกสุขลักษณะ	1,186 คร.	1,186 คร.	100.00	0 คร.	0.00
12. ครัวเรือนไม่ถูกรบกวนจากมลพิษ	1,186 คร.	1,186 คร.	100.00	0 คร.	0.00
13. ครัวเรือนมีการป้องกันอุบัติภัยและภัยธรรมชาติอย่างถูกวิธี	1,186 คร.	1,186 คร.	100.00	0 คร.	0.00
14. ครัวเรือนมีความปลอดภัยในชีวิตและทรัพย์สิน	1,186 คร.	1,186 คร.	100.00	0 คร.	0.00
หมวดที่ 3 การศึกษา มี 5 ตัวชี้วัด					
15. เด็กอายุ 3 - 5 ปี ได้รับบริการเลี้ยงดูเตรียมความพร้อมก่อนวัยเรียน	82 คน	82 คน	100.00	0 คน	0.00
16. เด็กอายุ 6 -14 ปี ได้รับการศึกษาภาคบังคับ 9 ปี	354 คน	354 คน	100.00	0 คน	0.00
17. เด็กจบชั้น ม.3 ได้เรียนต่อชั้น ม.4 หรือเทียบเท่า	10 คน	10 คน	100.00	0 คน	0.00
18. คนในครัวเรือนที่จบการศึกษาภาคบังคับ 9 ปี ที่ไม่ได้เรียนต่อและยังไม่มีงานทำ ได้รับการฝึกอบรมด้านอาชีพ	2 คน	2 คน	100.00	0 คน	0.00
19. คนอายุ 15 - 59 ปี อ่าน เขียนภาษาไทย และคิดเลขอย่างง่ายได้	2,429 คน	2,429 คน	100.00	0 คน	0.00
หมวดที่ 4 การมีงานทำและรายได้ มี 4 ตัวชี้วัด					
20. คนอายุ 15 – 59 ปี มีอาชีพและรายได้	2,150 คน	2,150 คน	100.00	0 คน	0.00
21. คนอายุ 60 ปีขึ้นไป มีอาชีพและรายได้	1,066 คน	1,066 คน	100.00	0 คน	0.00
22. รายได้เฉลี่ยของคนในครัวเรือนต่อปี	1,186 คร.	1,172 คร.	98.82	14 คร.	1.18
23. ครัวเรือนมีการเก็บออมเงิน	1,186 คร.	1,185 คร.	99.92	1 คร.	0.08
หมวดที่ 5 ค่านิยม มี 8 ตัวชี้วัด					
24. คนในครัวเรือนไม่ดื่มสุรา	3,974 คน	3,971 คน	99.92	3 คน	0.08
25. คนในครัวเรือนไม่สูบบุหรี่	3,974 คน	3,968 คน	99.85	6 คน	0.15

ตัวชี้วัด ข้อมูลความจำเป็นพื้นฐาน	จำนวน	ผ่านเกณฑ์		ไม่ผ่านเกณฑ์	
	ที่สำรวจทั้งหมด	จำนวน	ร้อยละ	จำนวน	ร้อยละ
26. คนอายุ 6 ปีขึ้นไป ปฏิบัติกิจกรรมทางศาสนาอย่างน้อยสัปดาห์ละ 1 ครั้ง	3,860 คน	3,860 คน	100.00	0 คน	0.00
27. ผู้สูงอายุ ได้รับการดูแลจากครอบครัว ชุมชน ภาครัฐ หรือภาคเอกชน	1,077 คน	1,077 คน	100.00	0 คน	0.00
28. ผู้พิการ ได้รับการดูแลจากครอบครัว ชุมชน ภาครัฐ หรือภาคเอกชน	68 คน	68 คน	100.00	0 คน	0.00
29. ผู้ป่วยโรคเรื้อรัง ได้รับการดูแลจากครอบครัว ชุมชน ภาครัฐ หรือภาคเอกชน	110 คน	110 คน	100.00	0 คน	0.00
30. ครัวเรือนมีส่วนร่วมทำกิจกรรมสาธารณะเพื่อประโยชน์ของชุมชน หรือท้องถิ่น	1,186 คร.	1,186 คร.	100.00	0 คร.	0.00
31. ครอบครัวมีความอบอุ่น	1,186 คร.	1,186 คร.	100.00	0 คร.	0.00

สรุปผลการจัดเก็บข้อมูลความจำเป็นพื้นฐาน ปี 2565 ระดับตำบล

ตำบลวัดประดู่ อำเภออัมพวา จังหวัดสมุทรสงคราม ภาคกลาง ประเทศไทย

ตัวชี้วัด ข้อมูลความจำเป็นพื้นฐาน	จำนวน ที่สำรวจทั้งหมด	ผ่านเกณฑ์ จำนวน	ผ่านเกณฑ์ ร้อยละ	ไม่ผ่านเกณฑ์ จำนวน	ไม่ผ่านเกณฑ์ ร้อยละ
หมวดที่ 1 สุขภาพ มี 7 ตัวชี้วัด					
1. เด็กแรกเกิดมีน้ำหนัก 2,500 กรัม ขึ้นไป	6 คน	6 คน	100.00	0 คน	0.00
2. เด็กแรกเกิดได้กินนมแม่อย่างเดียวอย่างน้อย 6 เดือนแรกติดต่อกัน	5 คน	5 คน	100.00	0 คน	0.00
3. เด็กแรกเกิดถึง 12 ปี ได้รับวัคซีนป้องกันโรคครบตามตารางสร้างเสริมภูมิคุ้มกันโรค	277 คน	277 คน	100.00	0 คน	0.00
4. ครัวเรือนกินอาหารถูกสุขลักษณะ ปลอดภัย และได้มาตรฐาน	1,251 คร.	1,251 คร.	100.00	0 คร.	0.00
5. ครัวเรือนมีการใช้ยาเพื่อบำบัด บรรเทาอาการเจ็บป่วยเบื้องต้นอย่างเหมาะสม	1,251 คร.	1,251 คร.	100.00	0 คร.	0.00
6. คนอายุ 35 ปีขึ้นไป ได้รับการตรวจสุขภาพประจำปี	2,441 คน	2,441 คน	100.00	0 คน	0.00
7. คนอายุ 6 ปีขึ้นไป ออกกำลังกายอย่างน้อยสัปดาห์ละ 3 วัน ๆ ละ 30 นาที	3,491 คน	3,491 คน	100.00	0 คน	0.00
หมวดที่ 2 สภาพแวดล้อม มี 7 ตัวชี้วัด					
8. ครัวเรือนมีความมั่นคงในที่อยู่อาศัย และบ้านมีสภาพคงทนถาวร	1,251 คร.	1,251 คร.	100.00	0 คร.	0.00
9. ครัวเรือนมีน้ำสะอาดสำหรับดื่มและบริโภคเพียงพอตลอดปี อย่างน้อยคนละ 5 ลิตรต่อวัน	1,251 คร.	1,251 คร.	100.00	0 คร.	0.00
10. ครัวเรือนมีน้ำใช้เพียงพอตลอดปี อย่างน้อยคนละ 45 ลิตรต่อวัน	1,251 คร.	1,251 คร.	100.00	0 คร.	0.00
11. ครัวเรือนมีการจัดบ้านเรือนเป็นระเบียบเรียบร้อย สะอาดและถูกสุขลักษณะ	1,251 คร.	1,251 คร.	100.00	0 คร.	0.00
12. ครัวเรือนไม่ถูกรบกวนจากมลพิษ	1,251 คร.	1,251 คร.	100.00	0 คร.	0.00
13. ครัวเรือนมีการป้องกันอุบัติภัยและภัยธรรมชาติอย่างถูกวิธี	1,251 คร.	1,251 คร.	100.00	0 คร.	0.00
14. ครัวเรือนมีความปลอดภัยในชีวิตและทรัพย์สิน	1,251 คร.	1,251 คร.	100.00	0 คร.	0.00
หมวดที่ 3 การศึกษา มี 5 ตัวชี้วัด					
15. เด็กอายุ 3 - 5 ปี ได้รับบริการเลี้ยงดูเตรียมความพร้อมก่อนวัยเรียน	50 คน	50 คน	100.00	0 คน	0.00
16. เด็กอายุ 6 -14 ปี ได้รับการศึกษาภาคบังคับ 9 ปี	272 คน	272 คน	100.00	0 คน	0.00
17. เด็กจบชั้น ม.3 ได้เรียนต่อชั้น ม.4 หรือเทียบเท่า	13 คน	13 คน	100.00	0 คน	0.00
18. คนในครัวเรือนที่จบการศึกษาภาคบังคับ 9 ปี ที่ไม่ได้เรียนต่อและยังไม่มีงานทำ ได้รับการฝึกอบรมด้านอาชีพ	22 คน	22 คน	100.00	0 คน	0.00
19. คนอายุ 15 - 59 ปี อ่าน เขียนภาษาไทย และคิดเลขอย่างง่ายได้	2,125 คน	2,125 คน	100.00	0 คน	0.00
หมวดที่ 4 การมีงานทำและรายได้ มี 4 ตัวชี้วัด					
20. คนอายุ 15 – 59 ปี มีอาชีพและรายได้	1,870 คน	1,870 คน	100.00	0 คน	0.00
21. คนอายุ 60 ปีขึ้นไป มีอาชีพและรายได้	1,086 คน	1,086 คน	100.00	0 คน	0.00
22. รายได้เฉลี่ยของคนในครัวเรือนต่อปี	1,251 คร.	1,248 คร.	99.76	3 คร.	0.24
23. ครัวเรือนมีการเก็บออมเงิน	1,251 คร.	1,251 คร.	100.00	0 คร.	0.00
หมวดที่ 5 ค่านิยม มี 8 ตัวชี้วัด					
24. คนในครัวเรือนไม่ดื่มสุรา	3,562 คน	3,539 คน	99.35	23 คน	0.65
25. คนในครัวเรือนไม่สูบบุหรี่	3,562 คน	3,515 คน	98.68	47 คน	1.32

ตัวชี้วัด ข้อมูลความจำเป็นพื้นฐาน	จำนวน	ผ่านเกณฑ์		ไม่ผ่านเกณฑ์	
	ที่สำรวจทั้งหมด	จำนวน	ร้อยละ	จำนวน	ร้อยละ
26. คนอายุ 6 ปีขึ้นไป ปฏิบัติกิจกรรมทางศาสนาอย่างน้อยสัปดาห์ละ 1 ครั้ง	3,491 คน	3,491 คน	100.00	0 คน	0.00
27. ผู้สูงอายุ ได้รับการดูแลจากครอบครัว ชุมชน ภาครัฐ หรือภาคเอกชน	1,094 คน	1,094 คน	100.00	0 คน	0.00
28. ผู้พิการ ได้รับการดูแลจากครอบครัว ชุมชน ภาครัฐ หรือภาคเอกชน	68 คน	68 คน	100.00	0 คน	0.00
29. ผู้ป่วยโรคเรื้อรัง ได้รับการดูแลจากครอบครัว ชุมชน ภาครัฐ หรือภาคเอกชน	163 คน	163 คน	100.00	0 คน	0.00
30. ครัวเรือนมีส่วนร่วมทำกิจกรรมสาธารณะเพื่อประโยชน์ของชุมชน หรือท้องถิ่น	1,251 คร.	1,251 คร.	100.00	0 คร.	0.00
31. ครอบครัวมีความอบอุ่น	1,251 คร.	1,251 คร.	100.00	0 คร.	0.00

สรุปผลการจัดเก็บข้อมูลความจำเป็นพื้นฐาน ปี 2565 ระดับตำบล

ตำบลเหมืองใหม่ อำเภออัมพวา จังหวัดสมุทรสงคราม ภาคกลาง ประเทศไทย

ตัวชี้วัด ข้อมูลความจำเป็นพื้นฐาน	จำนวน	ผ่านเกณฑ์		ไม่ผ่านเกณฑ์	
	ที่สำรวจทั้งหมด	จำนวน	ร้อยละ	จำนวน	ร้อยละ
หมวดที่ 1 สุขภาพ มี 7 ตัวชี้วัด					
1. เด็กแรกเกิดมีน้ำหนัก 2,500 กรัม ขึ้นไป	2 คน	2 คน	100.00	0 คน	0.00
2. เด็กแรกเกิดได้กินนมแม่อย่างเดียวอย่างน้อย 6 เดือนแรกติดต่อกัน	2 คน	2 คน	100.00	0 คน	0.00
3. เด็กแรกเกิดถึง 12 ปี ได้รับวัคซีนป้องกันโรคครบตามตารางสร้างเสริมภูมิคุ้มกันโรค	161 คน	161 คน	100.00	0 คน	0.00
4. ครัวเรือนกินอาหารถูกสุขลักษณะ ปลอดภัย และได้มาตรฐาน	986 คร.	986 คร.	100.00	0 คร.	0.00
5. ครัวเรือนมีการใช้ยาเพื่อบำบัด บรรเทาอาการเจ็บป่วยเบื้องต้นอย่างเหมาะสม	986 คร.	986 คร.	100.00	0 คร.	0.00
6. คนอายุ 35 ปีขึ้นไป ได้รับการตรวจสุขภาพประจำปี	1,939 คน	1,939 คน	100.00	0 คน	0.00
7. คนอายุ 6 ปีขึ้นไป ออกกำลังกายอย่างน้อยสัปดาห์ละ 3 วัน ๆ ละ 30 นาที	2,522 คน	2,522 คน	100.00	0 คน	0.00
หมวดที่ 2 สภาพแวดล้อม มี 7 ตัวชี้วัด					
8. ครัวเรือนมีความมั่นคงในที่อยู่อาศัย และบ้านมีสภาพคงทนถาวร	986 คร.	986 คร.	100.00	0 คร.	0.00
9. ครัวเรือนมีน้ำสะอาดสำหรับดื่มและบริโภคเพียงพอตลอดปี อย่างน้อยคนละ 5 ลิตรต่อวัน	986 คร.	986 คร.	100.00	0 คร.	0.00
10. ครัวเรือนมีน้ำใช้เพียงพอตลอดปี อย่างน้อยคนละ 45 ลิตรต่อวัน	986 คร.	986 คร.	100.00	0 คร.	0.00
11. ครัวเรือนมีการจัดบ้านเรือนเป็นระเบียบเรียบร้อย สะอาดและถูกสุขลักษณะ	986 คร.	986 คร.	100.00	0 คร.	0.00
12. ครัวเรือนไม่ถูกรบกวนจากมลพิษ	986 คร.	986 คร.	100.00	0 คร.	0.00
13. ครัวเรือนมีการป้องกันอุบัติภัยและภัยธรรมชาติอย่างถูกวิธี	986 คร.	986 คร.	100.00	0 คร.	0.00
14. ครัวเรือนมีความปลอดภัยในชีวิตและทรัพย์สิน	986 คร.	986 คร.	100.00	0 คร.	0.00
หมวดที่ 3 การศึกษา มี 5 ตัวชี้วัด					
15. เด็กอายุ 3 - 5 ปี ได้รับบริการเลี้ยงดูเตรียมความพร้อมก่อนวัยเรียน	28 คน	28 คน	100.00	0 คน	0.00
16. เด็กอายุ 6 -14 ปี ได้รับการศึกษาภาคบังคับ 9 ปี	176 คน	176 คน	100.00	0 คน	0.00
17. เด็กจบชั้น ม.3 ได้เรียนต่อชั้น ม.4 หรือเทียบเท่า	13 คน	13 คน	100.00	0 คน	0.00
18. คนในครัวเรือนที่จบการศึกษาภาคบังคับ 9 ปี ที่ไม่ได้เรียนต่อและยังไม่มีงานทำ ได้รับการฝึกอบรมด้านอาชีพ	2 คน	2 คน	100.00	0 คน	0.00
19. คนอายุ 15 - 59 ปี อ่าน เขียนภาษาไทย และคิดเลขอย่างง่ายได้	1,247 คน	1,247 คน	100.00	0 คน	0.00
หมวดที่ 4 การมีงานทำและรายได้ มี 4 ตัวชี้วัด					
20. คนอายุ 15 – 59 ปี มีอาชีพและรายได้	1,109 คน	1,109 คน	100.00	0 คน	0.00
21. คนอายุ 60 ปีขึ้นไป มีอาชีพและรายได้	1,083 คน	1,082 คน	99.91	1 คน	0.09
22. รายได้เฉลี่ยของคนในครัวเรือนต่อปี	986 คร.	962 คร.	97.57	24 คร.	2.43
23. ครัวเรือนมีการเก็บออมเงิน	986 คร.	984 คร.	99.80	2 คร.	0.20
หมวดที่ 5 ค่านิยม มี 8 ตัวชี้วัด					
24. คนในครัวเรือนไม่ดื่มสุรา	2,556 คน	2,546 คน	99.61	10 คน	0.39
25. คนในครัวเรือนไม่สูบบุหรี่	2,556 คน	2,533 คน	99.10	23 คน	0.90

ตัวชี้วัด ข้อมูลความจำเป็นพื้นฐาน	จำนวน	ผ่านเกณฑ์		ไม่ผ่านเกณฑ์	
	ที่สำรวจทั้งหมด	จำนวน	ร้อยละ	จำนวน	ร้อยละ
26. คนอายุ 6 ปีขึ้นไป ปฏิบัติกิจกรรมทางศาสนาอย่างน้อยสัปดาห์ละ 1 ครั้ง	2,522 คน	2,522 คน	100.00	0 คน	0.00
27. ผู้สูงอายุ ได้รับการดูแลจากครอบครัว ชุมชน ภาครัฐ หรือภาคเอกชน	1,099 คน	1,099 คน	100.00	0 คน	0.00
28. ผู้พิการ ได้รับการดูแลจากครอบครัว ชุมชน ภาครัฐ หรือภาคเอกชน	65 คน	65 คน	100.00	0 คน	0.00
29. ผู้ป่วยโรคเรื้อรัง ได้รับการดูแลจากครอบครัว ชุมชน ภาครัฐ หรือภาคเอกชน	171 คน	171 คน	100.00	0 คน	0.00
30. ครัวเรือนมีส่วนร่วมทำกิจกรรมสาธารณะเพื่อประโยชน์ของชุมชน หรือท้องถิ่น	986 คร.	986 คร.	100.00	0 คร.	0.00
31. ครอบครัวมีความอบอุ่น	986 คร.	986 คร.	100.00	0 คร.	0.00

สรุปผลการจัดเก็บข้อมูลความจำเป็นพื้นฐาน ปี 2565 ระดับตำบล

ตำบลบางช้าง อำเภออัมพวา จังหวัดสมุทรสงคราม ภาคกลาง ประเทศไทย

ตัวชี้วัด ข้อมูลความจำเป็นพื้นฐาน	จำนวน	ผ่านเกณฑ์		ไม่ผ่านเกณฑ์	
	ที่สำรวจทั้งหมด	จำนวน	ร้อยละ	จำนวน	ร้อยละ
หมวดที่ 1 สุขภาพ มี 7 ตัวชี้วัด					
1. เด็กแรกเกิดมีน้ำหนัก 2,500 กรัม ขึ้นไป	2 คน	2 คน	100.00	0 คน	0.00
2. เด็กแรกเกิดได้กินนมแม่อย่างเดียวอย่างน้อย 6 เดือนแรกติดต่อกัน	2 คน	2 คน	100.00	0 คน	0.00
3. เด็กแรกเกิดถึง 12 ปี ได้รับวัคซีนป้องกันโรคครบตามตารางสร้างเสริมภูมิคุ้มกันโรค	215 คน	215 คน	100.00	0 คน	0.00
4. ครัวเรือนกินอาหารถูกสุขลักษณะ ปลอดภัย และได้มาตรฐาน	1,077 คร.	1,077 คร.	100.00	0 คร.	0.00
5. ครัวเรือนมีการใช้ยาเพื่อบำบัด บรรเทาอาการเจ็บป่วยเบื้องต้นอย่างเหมาะสม	1,077 คร.	1,077 คร.	100.00	0 คร.	0.00
6. คนอายุ 35 ปีขึ้นไป ได้รับการตรวจสุขภาพประจำปี	2,140 คน	2,140 คน	100.00	0 คน	0.00
7. คนอายุ 6 ปีขึ้นไป ออกกำลังกายอย่างน้อยสัปดาห์ละ 3 วัน ๆ ละ 30 นาที	2,914 คน	2,914 คน	100.00	0 คน	0.00
หมวดที่ 2 สภาพแวดล้อม มี 7 ตัวชี้วัด					
8. ครัวเรือนมีความมั่นคงในที่อยู่อาศัย และบ้านมีสภาพคงทนถาวร	1,077 คร.	1,077 คร.	100.00	0 คร.	0.00
9. ครัวเรือนมีน้ำสะอาดสำหรับดื่มและบริโภคเพียงพอตลอดปี อย่างน้อยคนละ 5 ลิตรต่อวัน	1,077 คร.	1,077 คร.	100.00	0 คร.	0.00
10. ครัวเรือนมีน้ำใช้เพียงพอตลอดปี อย่างน้อยคนละ 45 ลิตรต่อวัน	1,077 คร.	1,077 คร.	100.00	0 คร.	0.00
11. ครัวเรือนมีการจัดบ้านเรือนเป็นระเบียบเรียบร้อย สะอาดและถูกสุขลักษณะ	1,077 คร.	1,077 คร.	100.00	0 คร.	0.00
12. ครัวเรือนไม่ถูกรบกวนจากมลพิษ	1,077 คร.	1,077 คร.	100.00	0 คร.	0.00
13. ครัวเรือนมีการป้องกันอุบัติภัยและภัยธรรมชาติอย่างถูกวิธี	1,077 คร.	1,077 คร.	100.00	0 คร.	0.00
14. ครัวเรือนมีความปลอดภัยในชีวิตและทรัพย์สิน	1,077 คร.	1,077 คร.	100.00	0 คร.	0.00
หมวดที่ 3 การศึกษา มี 5 ตัวชี้วัด					
15. เด็กอายุ 3 - 5 ปี ได้รับบริการเลี้ยงดูเตรียมความพร้อมก่อนวัยเรียน	36 คน	36 คน	100.00	0 คน	0.00
16. เด็กอายุ 6 -14 ปี ได้รับการศึกษาภาคบังคับ 9 ปี	208 คน	208 คน	100.00	0 คน	0.00
17. เด็กจบชั้น ม.3 ได้เรียนต่อชั้น ม.4 หรือเทียบเท่า	2 คน	2 คน	100.00	0 คน	0.00
18. คนในครัวเรือนที่จบการศึกษาภาคบังคับ 9 ปี ที่ไม่ได้เรียนต่อและยังไม่มีงานทำ ได้รับการฝึกอบรมด้านอาชีพ	1 คน	1 คน	100.00	0 คน	0.00
19. คนอายุ 15 - 59 ปี อ่าน เขียนภาษาไทย และคิดเลขอย่างง่ายได้	1,658 คน	1,658 คน	100.00	0 คน	0.00
หมวดที่ 4 การมีงานทำและรายได้ มี 4 ตัวชี้วัด					
20. คนอายุ 15 – 59 ปี มีอาชีพและรายได้	1,488 คน	1,488 คน	100.00	0 คน	0.00
21. คนอายุ 60 ปีขึ้นไป มีอาชีพและรายได้	1,039 คน	1,037 คน	99.81	2 คน	0.19
22. รายได้เฉลี่ยของคนในครัวเรือนต่อปี	1,077 คร.	1,076 คร.	99.91	1 คร.	0.09
23. ครัวเรือนมีการเก็บออมเงิน	1,077 คร.	1,076 คร.	99.91	1 คร.	0.09
หมวดที่ 5 ค่านิยม มี 8 ตัวชี้วัด					
24. คนในครัวเรือนไม่ดื่มสุรา	2,962 คน	2,962 คน	100.00	0 คน	0.00
25. คนในครัวเรือนไม่สูบบุหรี่	2,962 คน	2,962 คน	100.00	0 คน	0.00

ตัวชี้วัด ข้อมูลความจำเป็นพื้นฐาน	จำนวน	ผ่านเกณฑ์		ไม่ผ่านเกณฑ์	
	ที่สำรวจทั้งหมด	จำนวน	ร้อยละ	จำนวน	ร้อยละ
26. คนอายุ 6 ปีขึ้นไป ปฏิบัติกิจกรรมทางศาสนาอย่างน้อยสัปดาห์ละ 1 ครั้ง	2,914 คน	2,914 คน	100.00	0 คน	0.00
27. ผู้สูงอายุ ได้รับการดูแลจากครอบครัว ชุมชน ภาครัฐ หรือภาคเอกชน	1,048 คน	1,048 คน	100.00	0 คน	0.00
28. ผู้พิการ ได้รับการดูแลจากครอบครัว ชุมชน ภาครัฐ หรือภาคเอกชน	44 คน	44 คน	100.00	0 คน	0.00
29. ผู้ป่วยโรคเรื้อรัง ได้รับการดูแลจากครอบครัว ชุมชน ภาครัฐ หรือภาคเอกชน	60 คน	60 คน	100.00	0 คน	0.00
30. ครัวเรือนมีส่วนร่วมทำกิจกรรมสาธารณะเพื่อประโยชน์ของชุมชน หรือท้องถิ่น	1,077 คร.	1,077 คร.	100.00	0 คร.	0.00
31. ครอบครัวมีความอบอุ่น	1,077 คร.	1,077 คร.	100.00	0 คร.	0.00

สรุปผลการจัดเก็บข้อมูลความจำเป็นพื้นฐาน ปี 2565 ระดับตำบล

ตำบลแควอ้อม อำเภออัมพวา จังหวัดสมุทรสงคราม ภาคกลาง ประเทศไทย

ตัวชี้วัด ข้อมูลความจำเป็นพื้นฐาน	จำนวน	ผ่านเกณฑ์		ไม่ผ่านเกณฑ์	
	ที่สำรวจทั้งหมด	จำนวน	ร้อยละ	จำนวน	ร้อยละ
หมวดที่ 1 สุขภาพ มี 7 ตัวชี้วัด					
1. เด็กแรกเกิดมีน้ำหนัก 2,500 กรัม ขึ้นไป	2 คน	2 คน	100.00	0 คน	0.00
2. เด็กแรกเกิดได้กินนมแม่อย่างเดียวอย่างน้อย 6 เดือนแรกติดต่อกัน	2 คน	2 คน	100.00	0 คน	0.00
3. เด็กแรกเกิดถึง 12 ปี ได้รับวัคซีนป้องกันโรคครบตามตารางสร้างเสริมภูมิคุ้มกันโรค	72 คน	72 คน	100.00	0 คน	0.00
4. ครัวเรือนกินอาหารถูกสุขลักษณะ ปลอดภัย และได้มาตรฐาน	485 คร.	485 คร.	100.00	0 คร.	0.00
5. ครัวเรือนมีการใช้ยาเพื่อบำบัด บรรเทาอาการเจ็บป่วยเบื้องต้นอย่างเหมาะสม	485 คร.	485 คร.	100.00	0 คร.	0.00
6. คนอายุ 35 ปีขึ้นไป ได้รับการตรวจสุขภาพประจำปี	949 คน	949 คน	100.00	0 คน	0.00
7. คนอายุ 6 ปีขึ้นไป ออกกำลังกายอย่างน้อยสัปดาห์ละ 3 วัน ๆ ละ 30 นาที	1,242 คน	1,242 คน	100.00	0 คน	0.00
หมวดที่ 2 สภาพแวดล้อม มี 7 ตัวชี้วัด					
8. ครัวเรือนมีความมั่นคงในที่อยู่อาศัย และบ้านมีสภาพคงทนถาวร	485 คร.	485 คร.	100.00	0 คร.	0.00
9. ครัวเรือนมีน้ำสะอาดสำหรับดื่มและบริโภคเพียงพอตลอดปี อย่างน้อยคนละ 5 ลิตรต่อวัน	485 คร.	485 คร.	100.00	0 คร.	0.00
10. ครัวเรือนมีน้ำใช้เพียงพอตลอดปี อย่างน้อยคนละ 45 ลิตรต่อวัน	485 คร.	485 คร.	100.00	0 คร.	0.00
11. ครัวเรือนมีการจัดบ้านเรือนเป็นระเบียบเรียบร้อย สะอาดและถูกสุขลักษณะ	485 คร.	485 คร.	100.00	0 คร.	0.00
12. ครัวเรือนไม่ถูกรบกวนจากมลพิษ	485 คร.	485 คร.	100.00	0 คร.	0.00
13. ครัวเรือนมีการป้องกันอุบัติภัยและภัยธรรมชาติอย่างถูกวิธี	485 คร.	485 คร.	100.00	0 คร.	0.00
14. ครัวเรือนมีความปลอดภัยในชีวิตและทรัพย์สิน	485 คร.	485 คร.	100.00	0 คร.	0.00
หมวดที่ 3 การศึกษา มี 5 ตัวชี้วัด					
15. เด็กอายุ 3 - 5 ปี ได้รับบริการเลี้ยงดูเตรียมความพร้อมก่อนวัยเรียน	11 คน	11 คน	100.00	0 คน	0.00
16. เด็กอายุ 6 -14 ปี ได้รับการศึกษาภาคบังคับ 9 ปี	77 คน	77 คน	100.00	0 คน	0.00
17. เด็กจบชั้น ม.3 ได้เรียนต่อชั้น ม.4 หรือเทียบเท่า	1 คน	1 คน	100.00	0 คน	0.00
18. คนในครัวเรือนที่จบการศึกษาภาคบังคับ 9 ปี ที่ไม่ได้เรียนต่อและยังไม่มีงานทำ ได้รับการฝึกอบรมด้านอาชีพ	2 คน	2 คน	100.00	0 คน	0.00
19. คนอายุ 15 - 59 ปี อ่าน เขียนภาษาไทย และคิดเลขอย่างง่ายได้	679 คน	679 คน	100.00	0 คน	0.00
หมวดที่ 4 การมีงานทำและรายได้ มี 4 ตัวชี้วัด					
20. คนอายุ 15 – 59 ปี มีอาชีพและรายได้	601 คน	601 คน	100.00	0 คน	0.00
21. คนอายุ 60 ปีขึ้นไป มีอาชีพและรายได้	477 คน	474 คน	99.37	3 คน	0.63
22. รายได้เฉลี่ยของคนในครัวเรือนต่อปี	485 คร.	470 คร.	96.91	15 คร.	3.09
23. ครัวเรือนมีการเก็บออมเงิน	485 คร.	483 คร.	99.59	2 คร.	0.41
หมวดที่ 5 ค่านิยม มี 8 ตัวชี้วัด					
24. คนในครัวเรือนไม่ดื่มสุรา	1,257 คน	1,247 คน	99.20	10 คน	0.80
25. คนในครัวเรือนไม่สูบบุหรี่	1,257 คน	1,245 คน	99.05	12 คน	0.95

ตัวชี้วัด ข้อมูลความจำเป็นพื้นฐาน	จำนวน	ผ่านเกณฑ์		ไม่ผ่านเกณฑ์	
	ที่สำรวจทั้งหมด	จำนวน	ร้อยละ	จำนวน	ร้อยละ
26. คนอายุ 6 ปีขึ้นไป ปฏิบัติกิจกรรมทางศาสนาอย่างน้อยสัปดาห์ละ 1 ครั้ง	1,242 คน	1,242 คน	100.00	0 คน	0.00
27. ผู้สูงอายุ ได้รับการดูแลจากครอบครัว ชุมชน ภาครัฐ หรือภาคเอกชน	486 คน	486 คน	100.00	0 คน	0.00
28. ผู้พิการ ได้รับการดูแลจากครอบครัว ชุมชน ภาครัฐ หรือภาคเอกชน	27 คน	27 คน	100.00	0 คน	0.00
29. ผู้ป่วยโรคเรื้อรัง ได้รับการดูแลจากครอบครัว ชุมชน ภาครัฐ หรือภาคเอกชน	33 คน	33 คน	100.00	0 คน	0.00
30. ครัวเรือนมีส่วนร่วมทำกิจกรรมสาธารณะเพื่อประโยชน์ของชุมชน หรือท้องถิ่น	485 คร.	485 คร.	100.00	0 คร.	0.00
31. ครอบครัวมีความอบอุ่น	485 คร.	485 คร.	100.00	0 คร.	0.00

สรุปผลการจัดเก็บข้อมูลความจำเป็นพื้นฐาน ปี 2565 ระดับตำบล

ตำบลปลายโพงพาง อำเภออัมพวา จังหวัดสมุทรสงคราม ภาคกลาง ประเทศไทย

ตัวชี้วัด ข้อมูลความจำเป็นพื้นฐาน	จำนวน ที่สำรวจทั้งหมด	ผ่านเกณฑ์ จำนวน	ผ่านเกณฑ์ ร้อยละ	ไม่ผ่านเกณฑ์ จำนวน	ไม่ผ่านเกณฑ์ ร้อยละ
หมวดที่ 1 สุขภาพ มี 7 ตัวชี้วัด					
1. เด็กแรกเกิดมีน้ำหนัก 2,500 กรัม ขึ้นไป	1 คน	1 คน	100.00	0 คน	0.00
2. เด็กแรกเกิดได้กินนมแม่อย่างเดียวอย่างน้อย 6 เดือนแรกติดต่อกัน	1 คน	1 คน	100.00	0 คน	0.00
3. เด็กแรกเกิดถึง 12 ปี ได้รับวัคซีนป้องกันโรคครบตามตารางสร้างเสริมภูมิคุ้มกันโรค	365 คน	365 คน	100.00	0 คน	0.00
4. ครัวเรือนกินอาหารถูกสุขลักษณะ ปลอดภัย และได้มาตรฐาน	1,683 คร.	1,683 คร.	100.00	0 คร.	0.00
5. ครัวเรือนมีการใช้ยาเพื่อบำบัด บรรเทาอาการเจ็บป่วยเบื้องต้นอย่างเหมาะสม	1,683 คร.	1,683 คร.	100.00	0 คร.	0.00
6. คนอายุ 35 ปีขึ้นไป ได้รับการตรวจสุขภาพประจำปี	3,531 คน	3,531 คน	100.00	0 คน	0.00
7. คนอายุ 6 ปีขึ้นไป ออกกำลังกายอย่างน้อยสัปดาห์ละ 3 วัน ๆ ละ 30 นาที	5,154 คน	5,154 คน	100.00	0 คน	0.00
หมวดที่ 2 สภาพแวดล้อม มี 7 ตัวชี้วัด					
8. ครัวเรือนมีความมั่นคงในที่อยู่อาศัย และบ้านมีสภาพคงทนถาวร	1,683 คร.	1,683 คร.	100.00	0 คร.	0.00
9. ครัวเรือนมีน้ำสะอาดสำหรับดื่มและบริโภคเพียงพอตลอดปี อย่างน้อยคนละ 5 ลิตรต่อวัน	1,683 คร.	1,683 คร.	100.00	0 คร.	0.00
10. ครัวเรือนมีน้ำใช้เพียงพอตลอดปี อย่างน้อยคนละ 45 ลิตรต่อวัน	1,683 คร.	1,683 คร.	100.00	0 คร.	0.00
11. ครัวเรือนมีการจัดบ้านเรือนเป็นระเบียบเรียบร้อย สะอาดและถูกสุขลักษณะ	1,683 คร.	1,683 คร.	100.00	0 คร.	0.00
12. ครัวเรือนไม่ถูกรบกวนจากมลพิษ	1,683 คร.	1,683 คร.	100.00	0 คร.	0.00
13. ครัวเรือนมีการป้องกันอุบัติภัยและภัยธรรมชาติอย่างถูกวิธี	1,683 คร.	1,683 คร.	100.00	0 คร.	0.00
14. ครัวเรือนมีความปลอดภัยในชีวิตและทรัพย์สิน	1,683 คร.	1,683 คร.	100.00	0 คร.	0.00
หมวดที่ 3 การศึกษา มี 5 ตัวชี้วัด					
15. เด็กอายุ 3 - 5 ปี ได้รับบริการเลี้ยงดูเตรียมความพร้อมก่อนวัยเรียน	42 คน	42 คน	100.00	0 คน	0.00
16. เด็กอายุ 6 -14 ปี ได้รับการศึกษาภาคบังคับ 9 ปี	402 คน	402 คน	100.00	0 คน	0.00
17. เด็กจบชั้น ม.3 ได้เรียนต่อชั้น ม.4 หรือเทียบเท่า	9 คน	9 คน	100.00	0 คน	0.00
18. คนในครัวเรือนที่จบการศึกษาภาคบังคับ 9 ปี ที่ไม่ได้เรียนต่อและยังไม่มีงานทำ ได้รับการฝึกอบรมด้านอาชีพ	0 คน	0 คน	0.00	0 คน	0.00
19. คนอายุ 15 - 59 ปี อ่าน เขียนภาษาไทย และคิดเลขอย่างง่ายได้	3,240 คน	3,240 คน	100.00	0 คน	0.00
หมวดที่ 4 การมีงานทำและรายได้ มี 4 ตัวชี้วัด					
20. คนอายุ 15 – 59 ปี มีอาชีพและรายได้	2,932 คน	2,932 คน	100.00	0 คน	0.00
21. คนอายุ 60 ปีขึ้นไป มีอาชีพและรายได้	1,508 คน	1,508 คน	100.00	0 คน	0.00
22. รายได้เฉลี่ยของคนในครัวเรือนต่อปี	1,683 คร.	1,679 คร.	99.76	4 คร.	0.24
23. ครัวเรือนมีการเก็บออมเงิน	1,683 คร.	1,683 คร.	100.00	0 คร.	0.00
หมวดที่ 5 ค่านิยม มี 8 ตัวชี้วัด					
24. คนในครัวเรือนไม่ดื่มสุรา	5,219 คน	5,218 คน	99.98	1 คน	0.02
25. คนในครัวเรือนไม่สูบบุหรี่	5,219 คน	5,180 คน	99.25	39 คน	0.75

ตัวชี้วัด ข้อมูลความจำเป็นพื้นฐาน	จำนวน	ผ่านเกณฑ์		ไม่ผ่านเกณฑ์	
	ที่สำรวจทั้งหมด	จำนวน	ร้อยละ	จำนวน	ร้อยละ
26. คนอายุ 6 ปีขึ้นไป ปฏิบัติกิจกรรมทางศาสนาอย่างน้อยสัปดาห์ละ 1 ครั้ง	5,154 คน	5,154 คน	100.00	0 คน	0.00
27. ผู้สูงอายุ ได้รับการดูแลจากครอบครัว ชุมชน ภาครัฐ หรือภาคเอกชน	1,512 คน	1,512 คน	100.00	0 คน	0.00
28. ผู้พิการ ได้รับการดูแลจากครอบครัว ชุมชน ภาครัฐ หรือภาคเอกชน	49 คน	49 คน	100.00	0 คน	0.00
29. ผู้ป่วยโรคเรื้อรัง ได้รับการดูแลจากครอบครัว ชุมชน ภาครัฐ หรือภาคเอกชน	16 คน	16 คน	100.00	0 คน	0.00
30. ครัวเรือนมีส่วนร่วมทำกิจกรรมสาธารณะเพื่อประโยชน์ของชุมชน หรือท้องถิ่น	1,683 คร.	1,683 คร.	100.00	0 คร.	0.00
31. ครอบครัวมีความอบอุ่น	1,683 คร.	1,683 คร.	100.00	0 คร.	0.00

สรุปผลการจัดเก็บข้อมูลความจำเป็นพื้นฐาน ปี 2565 ระดับตำบล

ตำบลบางแค อำเภออัมพวา จังหวัดสมุทรสงคราม ภาคกลาง ประเทศไทย

ตัวชี้วัด ข้อมูลความจำเป็นพื้นฐาน	จำนวน ที่สำรวจทั้งหมด	ผ่านเกณฑ์ จำนวน	ผ่านเกณฑ์ ร้อยละ	ไม่ผ่านเกณฑ์ จำนวน	ไม่ผ่านเกณฑ์ ร้อยละ
หมวดที่ 1 สุขภาพ มี 7 ตัวชี้วัด					
1. เด็กแรกเกิดมีน้ำหนัก 2,500 กรัม ขึ้นไป	3 คน	3 คน	100.00	0 คน	0.00
2. เด็กแรกเกิดได้กินนมแม่อย่างเดียวอย่างน้อย 6 เดือนแรกติดต่อกัน	2 คน	2 คน	100.00	0 คน	0.00
3. เด็กแรกเกิดถึง 12 ปี ได้รับวัคซีนป้องกันโรคครบตามตารางสร้างเสริมภูมิคุ้มกันโรค	121 คน	121 คน	100.00	0 คน	0.00
4. ครัวเรือนกินอาหารถูกสุขลักษณะ ปลอดภัย และได้มาตรฐาน	673 คร.	673 คร.	100.00	0 คร.	0.00
5. ครัวเรือนมีการใช้ยาเพื่อบำบัด บรรเทาอาการเจ็บป่วยเบื้องต้นอย่างเหมาะสม	673 คร.	673 คร.	100.00	0 คร.	0.00
6. คนอายุ 35 ปีขึ้นไป ได้รับการตรวจสุขภาพประจำปี	1,312 คน	1,312 คน	100.00	0 คน	0.00
7. คนอายุ 6 ปีขึ้นไป ออกกำลังกายอย่างน้อยสัปดาห์ละ 3 วัน ๆ ละ 30 นาที	1,857 คน	1,857 คน	100.00	0 คน	0.00
หมวดที่ 2 สภาพแวดล้อม มี 7 ตัวชี้วัด					
8. ครัวเรือนมีความมั่นคงในที่อยู่อาศัย และบ้านมีสภาพคงทนถาวร	673 คร.	673 คร.	100.00	0 คร.	0.00
9. ครัวเรือนมีน้ำสะอาดสำหรับดื่มและบริโภคเพียงพอตลอดปี อย่างน้อยคนละ 5 ลิตรต่อวัน	673 คร.	673 คร.	100.00	0 คร.	0.00
10. ครัวเรือนมีน้ำใช้เพียงพอตลอดปี อย่างน้อยคนละ 45 ลิตรต่อวัน	673 คร.	673 คร.	100.00	0 คร.	0.00
11. ครัวเรือนมีการจัดบ้านเรือนเป็นระเบียบเรียบร้อย สะอาดและถูกสุขลักษณะ	673 คร.	673 คร.	100.00	0 คร.	0.00
12. ครัวเรือนไม่ถูกรบกวนจากมลพิษ	673 คร.	673 คร.	100.00	0 คร.	0.00
13. ครัวเรือนมีการป้องกันอุบัติภัยและภัยธรรมชาติอย่างถูกวิธี	673 คร.	673 คร.	100.00	0 คร.	0.00
14. ครัวเรือนมีความปลอดภัยในชีวิตและทรัพย์สิน	673 คร.	673 คร.	100.00	0 คร.	0.00
หมวดที่ 3 การศึกษา มี 5 ตัวชี้วัด					
15. เด็กอายุ 3 - 5 ปี ได้รับบริการเลี้ยงดูเตรียมความพร้อมก่อนวัยเรียน	18 คน	18 คน	100.00	0 คน	0.00
16. เด็กอายุ 6 -14 ปี ได้รับการศึกษาภาคบังคับ 9 ปี	137 คน	137 คน	100.00	0 คน	0.00
17. เด็กจบชั้น ม.3 ได้เรียนต่อชั้น ม.4 หรือเทียบเท่า	13 คน	13 คน	100.00	0 คน	0.00
18. คนในครัวเรือนที่จบการศึกษาภาคบังคับ 9 ปี ที่ไม่ได้เรียนต่อและยังไม่มีงานทำ ได้รับการฝึกอบรมด้านอาชีพ	4 คน	4 คน	100.00	0 คน	0.00
19. คนอายุ 15 - 59 ปี อ่าน เขียนภาษาไทย และคิดเลขอย่างง่ายได้	1,105 คน	1,105 คน	100.00	0 คน	0.00
หมวดที่ 4 การมีงานทำและรายได้ มี 4 ตัวชี้วัด					
20. คนอายุ 15 – 59 ปี มีอาชีพและรายได้	991 คน	991 คน	100.00	0 คน	0.00
21. คนอายุ 60 ปีขึ้นไป มีอาชีพและรายได้	613 คน	613 คน	100.00	0 คน	0.00
22. รายได้เฉลี่ยของคนในครัวเรือนต่อปี	673 คร.	672 คร.	99.85	1 คร.	0.15
23. ครัวเรือนมีการเก็บออมเงิน	673 คร.	671 คร.	99.70	2 คร.	0.30
หมวดที่ 5 ค่านิยม มี 8 ตัวชี้วัด					
24. คนในครัวเรือนไม่ดื่มสุรา	1,882 คน	1,854 คน	98.51	28 คน	1.49
25. คนในครัวเรือนไม่สูบบุหรี่	1,882 คน	1,857 คน	98.67	25 คน	1.33

ตัวชี้วัด ข้อมูลความจำเป็นพื้นฐาน	จำนวน	ผ่านเกณฑ์		ไม่ผ่านเกณฑ์	
	ที่สำรวจทั้งหมด	จำนวน	ร้อยละ	จำนวน	ร้อยละ
26. คนอายุ 6 ปีขึ้นไป ปฏิบัติกิจกรรมทางศาสนาอย่างน้อยสัปดาห์ละ 1 ครั้ง	1,857 คน	1,857 คน	100.00	0 คน	0.00
27. ผู้สูงอายุ ได้รับการดูแลจากครอบครัว ชุมชน ภาครัฐ หรือภาคเอกชน	615 คน	615 คน	100.00	0 คน	0.00
28. ผู้พิการ ได้รับการดูแลจากครอบครัว ชุมชน ภาครัฐ หรือภาคเอกชน	14 คน	14 คน	100.00	0 คน	0.00
29. ผู้ป่วยโรคเรื้อรัง ได้รับการดูแลจากครอบครัว ชุมชน ภาครัฐ หรือภาคเอกชน	3 คน	3 คน	100.00	0 คน	0.00
30. ครัวเรือนมีส่วนร่วมทำกิจกรรมสาธารณะเพื่อประโยชน์ของชุมชน หรือท้องถิ่น	673 คร.	673 คร.	100.00	0 คร.	0.00
31. ครอบครัวมีความอบอุ่น	673 คร.	673 คร.	100.00	0 คร.	0.00

สรุปผลการจัดเก็บข้อมูลความจำเป็นพื้นฐาน ปี 2565 ระดับตำบล

ตำบลแพรกหนามแดง อำเภออัมพวา จังหวัดสมุทรสงคราม ภาคกลาง ประเทศไทย

ตัวชี้วัด ข้อมูลความจำเป็นพื้นฐาน	จำนวน	ผ่านเกณฑ์		ไม่ผ่านเกณฑ์	
	ที่สำรวจทั้งหมด	จำนวน	ร้อยละ	จำนวน	ร้อยละ
หมวดที่ 1 สุขภาพ มี 7 ตัวชี้วัด					
1. เด็กแรกเกิดมีน้ำหนัก 2,500 กรัม ขึ้นไป	1 คน	1 คน	100.00	0 คน	0.00
2. เด็กแรกเกิดได้กินนมแม่อย่างเดียวอย่างน้อย 6 เดือนแรกติดต่อกัน	1 คน	1 คน	100.00	0 คน	0.00
3. เด็กแรกเกิดถึง 12 ปี ได้รับวัคซีนป้องกันโรคครบตามตารางสร้างเสริมภูมิคุ้มกันโรค	225 คน	225 คน	100.00	0 คน	0.00
4. ครัวเรือนกินอาหารถูกสุขลักษณะ ปลอดภัย และได้มาตรฐาน	844 คร.	844 คร.	100.00	0 คร.	0.00
5. ครัวเรือนมีการใช้ยาเพื่อบำบัด บรรเทาอาการเจ็บป่วยเบื้องต้นอย่างเหมาะสม	844 คร.	844 คร.	100.00	0 คร.	0.00
6. คนอายุ 35 ปีขึ้นไป ได้รับการตรวจสุขภาพประจำปี	1,697 คน	1,697 คน	100.00	0 คน	0.00
7. คนอายุ 6 ปีขึ้นไป ออกกำลังกายอย่างน้อยสัปดาห์ละ 3 วัน ๆ ละ 30 นาที	2,628 คน	2,628 คน	100.00	0 คน	0.00
หมวดที่ 2 สภาพแวดล้อม มี 7 ตัวชี้วัด					
8. ครัวเรือนมีความมั่นคงในที่อยู่อาศัย และบ้านมีสภาพคงทนถาวร	844 คร.	844 คร.	100.00	0 คร.	0.00
9. ครัวเรือนมีน้ำสะอาดสำหรับดื่มและบริโภคเพียงพอตลอดปี อย่างน้อยคนละ 5 ลิตรต่อวัน	844 คร.	844 คร.	100.00	0 คร.	0.00
10. ครัวเรือนมีน้ำใช้เพียงพอตลอดปี อย่างน้อยคนละ 45 ลิตรต่อวัน	844 คร.	844 คร.	100.00	0 คร.	0.00
11. ครัวเรือนมีการจัดบ้านเรือนเป็นระเบียบเรียบร้อย สะอาดและถูกสุขลักษณะ	844 คร.	844 คร.	100.00	0 คร.	0.00
12. ครัวเรือนไม่ถูกรบกวนจากมลพิษ	844 คร.	844 คร.	100.00	0 คร.	0.00
13. ครัวเรือนมีการป้องกันอุบัติภัยและภัยธรรมชาติอย่างถูกวิธี	844 คร.	844 คร.	100.00	0 คร.	0.00
14. ครัวเรือนมีความปลอดภัยในชีวิตและทรัพย์สิน	844 คร.	844 คร.	100.00	0 คร.	0.00
หมวดที่ 3 การศึกษา มี 5 ตัวชี้วัด					
15. เด็กอายุ 3 - 5 ปี ได้รับบริการเลี้ยงดูเตรียมความพร้อมก่อนวัยเรียน	35 คน	35 คน	100.00	0 คน	0.00
16. เด็กอายุ 6 -14 ปี ได้รับการศึกษาภาคบังคับ 9 ปี	262 คน	262 คน	100.00	0 คน	0.00
17. เด็กจบชั้น ม.3 ได้เรียนต่อชั้น ม.4 หรือเทียบเท่า	1 คน	1 คน	100.00	0 คน	0.00
18. คนในครัวเรือนที่จบการศึกษาภาคบังคับ 9 ปี ที่ไม่ได้เรียนต่อและยังไม่มีงานทำ ได้รับการฝึกอบรมด้านอาชีพ	0 คน	0 คน	0.00	0 คน	0.00
19. คนอายุ 15 - 59 ปี อ่าน เขียนภาษาไทย และคิดเลขอย่างง่ายได้	1,694 คน	1,694 คน	100.00	0 คน	0.00
หมวดที่ 4 การมีงานทำและรายได้ มี 4 ตัวชี้วัด					
20. คนอายุ 15 – 59 ปี มีอาชีพและรายได้	1,451 คน	1,451 คน	100.00	0 คน	0.00
21. คนอายุ 60 ปีขึ้นไป มีอาชีพและรายได้	665 คน	665 คน	100.00	0 คน	0.00
22. รายได้เฉลี่ยของคนในครัวเรือนต่อปี	844 คร.	844 คร.	100.00	0 คร.	0.00
23. ครัวเรือนมีการเก็บออมเงิน	844 คร.	844 คร.	100.00	0 คร.	0.00
หมวดที่ 5 ค่านิยม มี 8 ตัวชี้วัด					
24. คนในครัวเรือนไม่ดื่มสุรา	2,666 คน	2,666 คน	100.00	0 คน	0.00
25. คนในครัวเรือนไม่สูบบุหรี่	2,666 คน	2,666 คน	100.00	0 คน	0.00

ตัวชี้วัด ข้อมูลความจำเป็นพื้นฐาน	จำนวน	ผ่านเกณฑ์		ไม่ผ่านเกณฑ์	
	ที่สำรวจทั้งหมด	จำนวน	ร้อยละ	จำนวน	ร้อยละ
26. คนอายุ 6 ปีขึ้นไป ปฏิบัติกิจกรรมทางศาสนาอย่างน้อยสัปดาห์ละ 1 ครั้ง	2,628 คน	2,628 คน	100.00	0 คน	0.00
27. ผู้สูงอายุ ได้รับการดูแลจากครอบครัว ชุมชน ภาครัฐ หรือภาคเอกชน	672 คน	672 คน	100.00	0 คน	0.00
28. ผู้พิการ ได้รับการดูแลจากครอบครัว ชุมชน ภาครัฐ หรือภาคเอกชน	33 คน	33 คน	100.00	0 คน	0.00
29. ผู้ป่วยโรคเรื้อรัง ได้รับการดูแลจากครอบครัว ชุมชน ภาครัฐ หรือภาคเอกชน	75 คน	75 คน	100.00	0 คน	0.00
30. ครัวเรือนมีส่วนร่วมทำกิจกรรมสาธารณะเพื่อประโยชน์ของชุมชน หรือท้องถิ่น	844 คร.	844 คร.	100.00	0 คร.	0.00
31. ครอบครัวมีความอบอุ่น	844 คร.	844 คร.	100.00	0 คร.	0.00

สรุปผลการจัดเก็บข้อมูลความจำเป็นพื้นฐาน ปี 2565 ระดับตำบล

ตำบลกระดังงา อำเภอบางคนที จังหวัดสมุทรสงคราม ภาคกลาง ประเทศไทย

ตัวชี้วัด ข้อมูลความจำเป็นพื้นฐาน	จำนวน	ผ่านเกณฑ์		ไม่ผ่านเกณฑ์	
	ที่สำรวจทั้งหมด	จำนวน	ร้อยละ	จำนวน	ร้อยละ
หมวดที่ 1 สุขภาพ มี 7 ตัวชี้วัด					
1. เด็กแรกเกิดมีน้ำหนัก 2,500 กรัม ขึ้นไป	5 คน	5 คน	100.00	0 คน	0.00
2. เด็กแรกเกิดได้กินนมแม่อย่างเดียวอย่างน้อย 6 เดือนแรกติดต่อกัน	3 คน	3 คน	100.00	0 คน	0.00
3. เด็กแรกเกิดถึง 12 ปี ได้รับวัคซีนป้องกันโรคครบตามตารางสร้างเสริมภูมิคุ้มกันโรค	151 คน	151 คน	100.00	0 คน	0.00
4. ครัวเรือนกินอาหารถูกสุขลักษณะ ปลอดภัย และได้มาตรฐาน	811 คร.	811 คร.	100.00	0 คร.	0.00
5. ครัวเรือนมีการใช้ยาเพื่อบำบัด บรรเทาอาการเจ็บป่วยเบื้องต้นอย่างเหมาะสม	811 คร.	811 คร.	100.00	0 คร.	0.00
6. คนอายุ 35 ปีขึ้นไป ได้รับการตรวจสุขภาพประจำปี	1,415 คน	1,415 คน	100.00	0 คน	0.00
7. คนอายุ 6 ปีขึ้นไป ออกกำลังกายอย่างน้อยสัปดาห์ละ 3 วัน ๆ ละ 30 นาที	1,983 คน	1,983 คน	100.00	0 คน	0.00
หมวดที่ 2 สภาพแวดล้อม มี 7 ตัวชี้วัด					
8. ครัวเรือนมีความมั่นคงในที่อยู่อาศัย และบ้านมีสภาพคงทนถาวร	811 คร.	811 คร.	100.00	0 คร.	0.00
9. ครัวเรือนมีน้ำสะอาดสำหรับดื่มและบริโภคเพียงพอตลอดปี อย่างน้อยคนละ 5 ลิตรต่อวัน	811 คร.	811 คร.	100.00	0 คร.	0.00
10. ครัวเรือนมีน้ำใช้เพียงพอตลอดปี อย่างน้อยคนละ 45 ลิตรต่อวัน	811 คร.	811 คร.	100.00	0 คร.	0.00
11. ครัวเรือนมีการจัดบ้านเรือนเป็นระเบียบเรียบร้อย สะอาดและถูกสุขลักษณะ	811 คร.	811 คร.	100.00	0 คร.	0.00
12. ครัวเรือนไม่ถูกรบกวนจากมลพิษ	811 คร.	811 คร.	100.00	0 คร.	0.00
13. ครัวเรือนมีการป้องกันอุบัติภัยและภัยธรรมชาติอย่างถูกวิธี	811 คร.	811 คร.	100.00	0 คร.	0.00
14. ครัวเรือนมีความปลอดภัยในชีวิตและทรัพย์สิน	811 คร.	811 คร.	100.00	0 คร.	0.00
หมวดที่ 3 การศึกษา มี 5 ตัวชี้วัด					
15. เด็กอายุ 3 - 5 ปี ได้รับบริการเลี้ยงดูเตรียมความพร้อมก่อนวัยเรียน	27 คน	27 คน	100.00	0 คน	0.00
16. เด็กอายุ 6 -14 ปี ได้รับการศึกษาภาคบังคับ 9 ปี	156 คน	156 คน	100.00	0 คน	0.00
17. เด็กจบชั้น ม.3 ได้เรียนต่อชั้น ม.4 หรือเทียบเท่า	2 คน	2 คน	100.00	0 คน	0.00
18. คนในครัวเรือนที่จบการศึกษาภาคบังคับ 9 ปี ที่ไม่ได้เรียนต่อและยังไม่มีงานทำ ได้รับการฝึกอบรมด้านอาชีพ	6 คน	6 คน	100.00	0 คน	0.00
19. คนอายุ 15 - 59 ปี อ่าน เขียนภาษาไทย และคิดเลขอย่างง่ายได้	1,156 คน	1,156 คน	100.00	0 คน	0.00
หมวดที่ 4 การมีงานทำและรายได้ มี 4 ตัวชี้วัด					
20. คนอายุ 15 – 59 ปี มีอาชีพและรายได้	1,019 คน	1,019 คน	100.00	0 คน	0.00
21. คนอายุ 60 ปีขึ้นไป มีอาชีพและรายได้	669 คน	669 คน	100.00	0 คน	0.00
22. รายได้เฉลี่ยของคนในครัวเรือนต่อปี	811 คร.	810 คร.	99.88	1 คร.	0.12
23. ครัวเรือนมีการเก็บออมเงิน	811 คร.	811 คร.	100.00	0 คร.	0.00
หมวดที่ 5 ค่านิยม มี 8 ตัวชี้วัด					
24. คนในครัวเรือนไม่ดื่มสุรา	2,017 คน	2,013 คน	99.80	4 คน	0.20
25. คนในครัวเรือนไม่สูบบุหรี่	2,017 คน	2,013 คน	99.80	4 คน	0.20

ตัวชี้วัด ข้อมูลความจำเป็นพื้นฐาน	จำนวน	ผ่านเกณฑ์		ไม่ผ่านเกณฑ์	
	ที่สำรวจทั้งหมด	จำนวน	ร้อยละ	จำนวน	ร้อยละ
26. คนอายุ 6 ปีขึ้นไป ปฏิบัติกิจกรรมทางศาสนาอย่างน้อยสัปดาห์ละ 1 ครั้ง	1,983 คน	1,983 คน	100.00	0 คน	0.00
27. ผู้สูงอายุ ได้รับการดูแลจากครอบครัว ชุมชน ภาครัฐ หรือภาคเอกชน	671 คน	671 คน	100.00	0 คน	0.00
28. ผู้พิการ ได้รับการดูแลจากครอบครัว ชุมชน ภาครัฐ หรือภาคเอกชน	21 คน	21 คน	100.00	0 คน	0.00
29. ผู้ป่วยโรคเรื้อรัง ได้รับการดูแลจากครอบครัว ชุมชน ภาครัฐ หรือภาคเอกชน	21 คน	21 คน	100.00	0 คน	0.00
30. ครัวเรือนมีส่วนร่วมทำกิจกรรมสาธารณะเพื่อประโยชน์ของชุมชน หรือท้องถิ่น	811 คร.	811 คร.	100.00	0 คร.	0.00
31. ครอบครัวมีความอบอุ่น	811 คร.	811 คร.	100.00	0 คร.	0.00

สรุปผลการจัดเก็บข้อมูลความจำเป็นพื้นฐาน ปี 2565 ระดับตำบล

ตำบลบางสะแก อำเภอบางคนที จังหวัดสมุทรสงคราม ภาคกลาง ประเทศไทย

ตัวชี้วัด ข้อมูลความจำเป็นพื้นฐาน	จำนวน ที่สำรวจทั้งหมด	ผ่านเกณฑ์ จำนวน	ผ่านเกณฑ์ ร้อยละ	ไม่ผ่านเกณฑ์ จำนวน	ไม่ผ่านเกณฑ์ ร้อยละ
หมวดที่ 1 สุขภาพ มี 7 ตัวชี้วัด					
1. เด็กแรกเกิดมีน้ำหนัก 2,500 กรัม ขึ้นไป	0 คน	0 คน	0.00	0 คน	0.00
2. เด็กแรกเกิดได้กินนมแม่อย่างเดียวอย่างน้อย 6 เดือนแรกติดต่อกัน	0 คน	0 คน	0.00	0 คน	0.00
3. เด็กแรกเกิดถึง 12 ปี ได้รับวัคซีนป้องกันโรคครบตามตารางสร้างเสริมภูมิคุ้มกันโรค	127 คน	127 คน	100.00	0 คน	0.00
4. ครัวเรือนกินอาหารถูกสุขลักษณะ ปลอดภัย และได้มาตรฐาน	517 คร.	517 คร.	100.00	0 คร.	0.00
5. ครัวเรือนมีการใช้ยาเพื่อบำบัด บรรเทาอาการเจ็บป่วยเบื้องต้นอย่างเหมาะสม	517 คร.	517 คร.	100.00	0 คร.	0.00
6. คนอายุ 35 ปีขึ้นไป ได้รับการตรวจสุขภาพประจำปี	1,040 คน	1,040 คน	100.00	0 คน	0.00
7. คนอายุ 6 ปีขึ้นไป ออกกำลังกายอย่างน้อยสัปดาห์ละ 3 วัน ๆ ละ 30 นาที	1,404 คน	1,404 คน	100.00	0 คน	0.00
หมวดที่ 2 สภาพแวดล้อม มี 7 ตัวชี้วัด					
8. ครัวเรือนมีความมั่นคงในที่อยู่อาศัย และบ้านมีสภาพคงทนถาวร	517 คร.	517 คร.	100.00	0 คร.	0.00
9. ครัวเรือนมีน้ำสะอาดสำหรับดื่มและบริโภคเพียงพอตลอดปี อย่างน้อยคนละ 5 ลิตรต่อวัน	517 คร.	517 คร.	100.00	0 คร.	0.00
10. ครัวเรือนมีน้ำใช้เพียงพอตลอดปี อย่างน้อยคนละ 45 ลิตรต่อวัน	517 คร.	517 คร.	100.00	0 คร.	0.00
11. ครัวเรือนมีการจัดบ้านเรือนเป็นระเบียบเรียบร้อย สะอาดและถูกสุขลักษณะ	517 คร.	517 คร.	100.00	0 คร.	0.00
12. ครัวเรือนไม่ถูกรบกวนจากมลพิษ	517 คร.	517 คร.	100.00	0 คร.	0.00
13. ครัวเรือนมีการป้องกันอุบัติภัยและภัยธรรมชาติอย่างถูกวิธี	517 คร.	517 คร.	100.00	0 คร.	0.00
14. ครัวเรือนมีความปลอดภัยในชีวิตและทรัพย์สิน	517 คร.	517 คร.	100.00	0 คร.	0.00
หมวดที่ 3 การศึกษา มี 5 ตัวชี้วัด					
15. เด็กอายุ 3 - 5 ปี ได้รับบริการเลี้ยงดูเตรียมความพร้อมก่อนวัยเรียน	32 คน	32 คน	100.00	0 คน	0.00
16. เด็กอายุ 6 -14 ปี ได้รับการศึกษาภาคบังคับ 9 ปี	101 คน	101 คน	100.00	0 คน	0.00
17. เด็กจบชั้น ม.3 ได้เรียนต่อชั้น ม.4 หรือเทียบเท่า	1 คน	1 คน	100.00	0 คน	0.00
18. คนในครัวเรือนที่จบการศึกษาภาคบังคับ 9 ปี ที่ไม่ได้เรียนต่อและยังไม่มีงานทำ ได้รับการฝึกอบรมด้านอาชีพ	5 คน	5 คน	100.00	0 คน	0.00
19. คนอายุ 15 - 59 ปี อ่าน เขียนภาษาไทย และคิดเลขอย่างง่ายได้	768 คน	768 คน	100.00	0 คน	0.00
หมวดที่ 4 การมีงานทำและรายได้ มี 4 ตัวชี้วัด					
20. คนอายุ 15 – 59 ปี มีอาชีพและรายได้	700 คน	700 คน	100.00	0 คน	0.00
21. คนอายุ 60 ปีขึ้นไป มีอาชีพและรายได้	531 คน	527 คน	99.25	4 คน	0.75
22. รายได้เฉลี่ยของคนในครัวเรือนต่อปี	517 คร.	503 คร.	97.29	14 คร.	2.71
23. ครัวเรือนมีการเก็บออมเงิน	517 คร.	511 คร.	98.84	6 คร.	1.16
หมวดที่ 5 ค่านิยม มี 8 ตัวชี้วัด					
24. คนในครัวเรือนไม่ดื่มสุรา	1,446 คน	1,446 คน	100.00	0 คน	0.00
25. คนในครัวเรือนไม่สูบบุหรี่	1,446 คน	1,446 คน	100.00	0 คน	0.00

ตัวชี้วัด ข้อมูลความจำเป็นพื้นฐาน	จำนวน	ผ่านเกณฑ์		ไม่ผ่านเกณฑ์	
	ที่สำรวจทั้งหมด	จำนวน	ร้อยละ	จำนวน	ร้อยละ
26. คนอายุ 6 ปีขึ้นไป ปฏิบัติกิจกรรมทางศาสนาอย่างน้อยสัปดาห์ละ 1 ครั้ง	1,404 คน	1,404 คน	100.00	0 คน	0.00
27. ผู้สูงอายุ ได้รับการดูแลจากครอบครัว ชุมชน ภาครัฐ หรือภาคเอกชน	535 คน	535 คน	100.00	0 คน	0.00
28. ผู้พิการ ได้รับการดูแลจากครอบครัว ชุมชน ภาครัฐ หรือภาคเอกชน	37 คน	37 คน	100.00	0 คน	0.00
29. ผู้ป่วยโรคเรื้อรัง ได้รับการดูแลจากครอบครัว ชุมชน ภาครัฐ หรือภาคเอกชน	81 คน	81 คน	100.00	0 คน	0.00
30. ครัวเรือนมีส่วนร่วมทำกิจกรรมสาธารณะเพื่อประโยชน์ของชุมชน หรือท้องถิ่น	517 คร.	517 คร.	100.00	0 คร.	0.00
31. ครอบครัวมีความอบอุ่น	517 คร.	517 คร.	100.00	0 คร.	0.00

สรุปผลการจัดเก็บข้อมูลความจำเป็นพื้นฐาน ปี 2565 ระดับตำบล

ตำบลบางยี่รงค์ อำเภอบางคนที จังหวัดสมุทรสงคราม ภาคกลาง ประเทศไทย

ตัวชี้วัด ข้อมูลความจำเป็นพื้นฐาน	จำนวน	ผ่านเกณฑ์		ไม่ผ่านเกณฑ์	
	ที่สำรวจทั้งหมด	จำนวน	ร้อยละ	จำนวน	ร้อยละ
หมวดที่ 1 สุขภาพ มี 7 ตัวชี้วัด					
1. เด็กแรกเกิดมีน้ำหนัก 2,500 กรัม ขึ้นไป	3 คน	3 คน	100.00	0 คน	0.00
2. เด็กแรกเกิดได้กินนมแม่อย่างเดียวอย่างน้อย 6 เดือนแรกติดต่อกัน	1 คน	1 คน	100.00	0 คน	0.00
3. เด็กแรกเกิดถึง 12 ปี ได้รับวัคซีนป้องกันโรคครบตามตารางสร้างเสริมภูมิคุ้มกันโรค	94 คน	94 คน	100.00	0 คน	0.00
4. ครัวเรือนกินอาหารถูกสุขลักษณะ ปลอดภัย และได้มาตรฐาน	464 คร.	464 คร.	100.00	0 คร.	0.00
5. ครัวเรือนมีการใช้ยาเพื่อบำบัด บรรเทาอาการเจ็บป่วยเบื้องต้นอย่างเหมาะสม	464 คร.	464 คร.	100.00	0 คร.	0.00
6. คนอายุ 35 ปีขึ้นไป ได้รับการตรวจสุขภาพประจำปี	857 คน	857 คน	100.00	0 คน	0.00
7. คนอายุ 6 ปีขึ้นไป ออกกำลังกายอย่างน้อยสัปดาห์ละ 3 วัน ๆ ละ 30 นาที	1,133 คน	1,133 คน	100.00	0 คน	0.00
หมวดที่ 2 สภาพแวดล้อม มี 7 ตัวชี้วัด					
8. ครัวเรือนมีความมั่นคงในที่อยู่อาศัย และบ้านมีสภาพคงทนถาวร	464 คร.	464 คร.	100.00	0 คร.	0.00
9. ครัวเรือนมีน้ำสะอาดสำหรับดื่มและบริโภคเพียงพอตลอดปี อย่างน้อยคนละ 5 ลิตรต่อวัน	464 คร.	464 คร.	100.00	0 คร.	0.00
10. ครัวเรือนมีน้ำใช้เพียงพอตลอดปี อย่างน้อยคนละ 45 ลิตรต่อวัน	464 คร.	464 คร.	100.00	0 คร.	0.00
11. ครัวเรือนมีการจัดบ้านเรือนเป็นระเบียบเรียบร้อย สะอาดและถูกสุขลักษณะ	464 คร.	464 คร.	100.00	0 คร.	0.00
12. ครัวเรือนไม่ถูกรบกวนจากมลพิษ	464 คร.	464 คร.	100.00	0 คร.	0.00
13. ครัวเรือนมีการป้องกันอุบัติภัยและภัยธรรมชาติอย่างถูกวิธี	464 คร.	464 คร.	100.00	0 คร.	0.00
14. ครัวเรือนมีความปลอดภัยในชีวิตและทรัพย์สิน	464 คร.	464 คร.	100.00	0 คร.	0.00
หมวดที่ 3 การศึกษา มี 5 ตัวชี้วัด					
15. เด็กอายุ 3 - 5 ปี ได้รับบริการเลี้ยงดูเตรียมความพร้อมก่อนวัยเรียน	27 คน	27 คน	100.00	0 คน	0.00
16. เด็กอายุ 6 -14 ปี ได้รับการศึกษาภาคบังคับ 9 ปี	84 คน	84 คน	100.00	0 คน	0.00
17. เด็กจบชั้น ม.3 ได้เรียนต่อชั้น ม.4 หรือเทียบเท่า	6 คน	6 คน	100.00	0 คน	0.00
18. คนในครัวเรือนที่จบการศึกษาภาคบังคับ 9 ปี ที่ไม่ได้เรียนต่อและยังไม่มีงานทำ ได้รับการฝึกอบรมด้านอาชีพ	5 คน	5 คน	100.00	0 คน	0.00
19. คนอายุ 15 - 59 ปี อ่าน เขียนภาษาไทย และคิดเลขอย่างง่ายได้	592 คน	592 คน	100.00	0 คน	0.00
หมวดที่ 4 การมีงานทำและรายได้ มี 4 ตัวชี้วัด					
20. คนอายุ 15 – 59 ปี มีอาชีพและรายได้	528 คน	528 คน	100.00	0 คน	0.00
21. คนอายุ 60 ปีขึ้นไป มีอาชีพและรายได้	452 คน	452 คน	100.00	0 คน	0.00
22. รายได้เฉลี่ยของคนในครัวเรือนต่อปี	464 คร.	464 คร.	100.00	0 คร.	0.00
23. ครัวเรือนมีการเก็บออมเงิน	464 คร.	464 คร.	100.00	0 คร.	0.00
หมวดที่ 5 ค่านิยม มี 8 ตัวชี้วัด					
24. คนในครัวเรือนไม่ดื่มสุรา	1,165 คน	1,161 คน	99.66	4 คน	0.34
25. คนในครัวเรือนไม่สูบบุหรี่	1,165 คน	1,146 คน	98.37	19 คน	1.63

ตัวชี้วัด ข้อมูลความจำเป็นพื้นฐาน	จำนวน	ผ่านเกณฑ์		ไม่ผ่านเกณฑ์	
	ที่สำรวจทั้งหมด	จำนวน	ร้อยละ	จำนวน	ร้อยละ
26. คนอายุ 6 ปีขึ้นไป ปฏิบัติกิจกรรมทางศาสนาอย่างน้อยสัปดาห์ละ 1 ครั้ง	1,133 คน	1,133 คน	100.00	0 คน	0.00
27. ผู้สูงอายุ ได้รับการดูแลจากครอบครัว ชุมชน ภาครัฐ หรือภาคเอกชน	457 คน	457 คน	100.00	0 คน	0.00
28. ผู้พิการ ได้รับการดูแลจากครอบครัว ชุมชน ภาครัฐ หรือภาคเอกชน	25 คน	25 คน	100.00	0 คน	0.00
29. ผู้ป่วยโรคเรื้อรัง ได้รับการดูแลจากครอบครัว ชุมชน ภาครัฐ หรือภาคเอกชน	91 คน	91 คน	100.00	0 คน	0.00
30. ครัวเรือนมีส่วนร่วมทำกิจกรรมสาธารณะเพื่อประโยชน์ของชุมชน หรือท้องถิ่น	464 คร.	464 คร.	100.00	0 คร.	0.00
31. ครอบครัวมีความอบอุ่น	464 คร.	464 คร.	100.00	0 คร.	0.00

สรุปผลการจัดเก็บข้อมูลความจำเป็นพื้นฐาน ปี 2565 ระดับตำบล

ตำบลโรงหีบ อำเภอบางคนที จังหวัดสมุทรสงคราม ภาคกลาง ประเทศไทย

ตัวชี้วัด ข้อมูลความจำเป็นพื้นฐาน	จำนวน	ผ่านเกณฑ์		ไม่ผ่านเกณฑ์	
	ที่สำรวจทั้งหมด	จำนวน	ร้อยละ	จำนวน	ร้อยละ
หมวดที่ 1 สุขภาพ มี 7 ตัวชี้วัด					
1. เด็กแรกเกิดมีน้ำหนัก 2,500 กรัม ขึ้นไป	1 คน	1 คน	100.00	0 คน	0.00
2. เด็กแรกเกิดได้กินนมแม่อย่างเดียวอย่างน้อย 6 เดือนแรกติดต่อกัน	1 คน	1 คน	100.00	0 คน	0.00
3. เด็กแรกเกิดถึง 12 ปี ได้รับวัคซีนป้องกันโรคครบตามตารางสร้างเสริมภูมิคุ้มกันโรค	85 คน	85 คน	100.00	0 คน	0.00
4. ครัวเรือนกินอาหารถูกสุขลักษณะ ปลอดภัย และได้มาตรฐาน	463 คร.	463 คร.	100.00	0 คร.	0.00
5. ครัวเรือนมีการใช้ยาเพื่อบำบัด บรรเทาอาการเจ็บป่วยเบื้องต้นอย่างเหมาะสม	463 คร.	463 คร.	100.00	0 คร.	0.00
6. คนอายุ 35 ปีขึ้นไป ได้รับการตรวจสุขภาพประจำปี	885 คน	885 คน	100.00	0 คน	0.00
7. คนอายุ 6 ปีขึ้นไป ออกกำลังกายอย่างน้อยสัปดาห์ละ 3 วัน ๆ ละ 30 นาที	1,213 คน	1,213 คน	100.00	0 คน	0.00
หมวดที่ 2 สภาพแวดล้อม มี 7 ตัวชี้วัด					
8. ครัวเรือนมีความมั่นคงในที่อยู่อาศัย และบ้านมีสภาพคงทนถาวร	463 คร.	463 คร.	100.00	0 คร.	0.00
9. ครัวเรือนมีน้ำสะอาดสำหรับดื่มและบริโภคเพียงพอตลอดปี อย่างน้อยคนละ 5 ลิตรต่อวัน	463 คร.	463 คร.	100.00	0 คร.	0.00
10. ครัวเรือนมีน้ำใช้เพียงพอตลอดปี อย่างน้อยคนละ 45 ลิตรต่อวัน	463 คร.	463 คร.	100.00	0 คร.	0.00
11. ครัวเรือนมีการจัดบ้านเรือนเป็นระเบียบเรียบร้อย สะอาดและถูกสุขลักษณะ	463 คร.	463 คร.	100.00	0 คร.	0.00
12. ครัวเรือนไม่ถูกรบกวนจากมลพิษ	463 คร.	463 คร.	100.00	0 คร.	0.00
13. ครัวเรือนมีการป้องกันอุบัติภัยและภัยธรรมชาติอย่างถูกวิธี	463 คร.	463 คร.	100.00	0 คร.	0.00
14. ครัวเรือนมีความปลอดภัยในชีวิตและทรัพย์สิน	463 คร.	463 คร.	100.00	0 คร.	0.00
หมวดที่ 3 การศึกษา มี 5 ตัวชี้วัด					
15. เด็กอายุ 3 - 5 ปี ได้รับบริการเลี้ยงดูเตรียมความพร้อมก่อนวัยเรียน	13 คน	13 คน	100.00	0 คน	0.00
16. เด็กอายุ 6 -14 ปี ได้รับการศึกษาภาคบังคับ 9 ปี	99 คน	99 คน	100.00	0 คน	0.00
17. เด็กจบชั้น ม.3 ได้เรียนต่อชั้น ม.4 หรือเทียบเท่า	2 คน	2 คน	100.00	0 คน	0.00
18. คนในครัวเรือนที่จบการศึกษาภาคบังคับ 9 ปี ที่ไม่ได้เรียนต่อและยังไม่มีงานทำ ได้รับการฝึกอบรมด้านอาชีพ	6 คน	6 คน	100.00	0 คน	0.00
19. คนอายุ 15 - 59 ปี อ่าน เขียนภาษาไทย และคิดเลขอย่างง่ายได้	662 คน	662 คน	100.00	0 คน	0.00
หมวดที่ 4 การมีงานทำและรายได้ มี 4 ตัวชี้วัด					
20. คนอายุ 15 – 59 ปี มีอาชีพและรายได้	587 คน	587 คน	100.00	0 คน	0.00
21. คนอายุ 60 ปีขึ้นไป มีอาชีพและรายได้	442 คน	442 คน	100.00	0 คน	0.00
22. รายได้เฉลี่ยของคนในครัวเรือนต่อปี	463 คร.	461 คร.	99.57	2 คร.	0.43
23. ครัวเรือนมีการเก็บออมเงิน	463 คร.	462 คร.	99.78	1 คร.	0.22
หมวดที่ 5 ค่านิยม มี 8 ตัวชี้วัด					
24. คนในครัวเรือนไม่ดื่มสุรา	1,232 คน	1,213 คน	98.46	19 คน	1.54
25. คนในครัวเรือนไม่สูบบุหรี่	1,232 คน	1,174 คน	95.29	58 คน	4.71

ตัวชี้วัด ข้อมูลความจำเป็นพื้นฐาน	จำนวน	ผ่านเกณฑ์		ไม่ผ่านเกณฑ์	
	ที่สำรวจทั้งหมด	จำนวน	ร้อยละ	จำนวน	ร้อยละ
26. คนอายุ 6 ปีขึ้นไป ปฏิบัติกิจกรรมทางศาสนาอย่างน้อยสัปดาห์ละ 1 ครั้ง	1,213 คน	1,213 คน	100.00	0 คน	0.00
27. ผู้สูงอายุ ได้รับการดูแลจากครอบครัว ชุมชน ภาครัฐ หรือภาคเอกชน	452 คน	452 คน	100.00	0 คน	0.00
28. ผู้พิการ ได้รับการดูแลจากครอบครัว ชุมชน ภาครัฐ หรือภาคเอกชน	35 คน	35 คน	100.00	0 คน	0.00
29. ผู้ป่วยโรคเรื้อรัง ได้รับการดูแลจากครอบครัว ชุมชน ภาครัฐ หรือภาคเอกชน	87 คน	87 คน	100.00	0 คน	0.00
30. ครัวเรือนมีส่วนร่วมทำกิจกรรมสาธารณะเพื่อประโยชน์ของชุมชน หรือท้องถิ่น	463 คร.	463 คร.	100.00	0 คร.	0.00
31. ครอบครัวมีความอบอุ่น	463 คร.	463 คร.	100.00	0 คร.	0.00

สรุปผลการจัดเก็บข้อมูลความจำเป็นพื้นฐาน ปี 2565 ระดับตำบล

ตำบลบางคนที อำเภอบางคนที จังหวัดสมุทรสงคราม ภาคกลาง ประเทศไทย

ตัวชี้วัด ข้อมูลความจำเป็นพื้นฐาน	จำนวน	ผ่านเกณฑ์		ไม่ผ่านเกณฑ์	
	ที่สำรวจทั้งหมด	จำนวน	ร้อยละ	จำนวน	ร้อยละ
หมวดที่ 1 สุขภาพ มี 7 ตัวชี้วัด					
1. เด็กแรกเกิดมีน้ำหนัก 2,500 กรัม ขึ้นไป	5 คน	5 คน	100.00	0 คน	0.00
2. เด็กแรกเกิดได้กินนมแม่อย่างเดียวอย่างน้อย 6 เดือนแรกติดต่อกัน	4 คน	4 คน	100.00	0 คน	0.00
3. เด็กแรกเกิดถึง 12 ปี ได้รับวัคซีนป้องกันโรคครบตามตารางสร้างเสริมภูมิคุ้มกันโรค	131 คน	131 คน	100.00	0 คน	0.00
4. ครัวเรือนกินอาหารถูกสุขลักษณะ ปลอดภัย และได้มาตรฐาน	588 คร.	588 คร.	100.00	0 คร.	0.00
5. ครัวเรือนมีการใช้ยาเพื่อบำบัด บรรเทาอาการเจ็บป่วยเบื้องต้นอย่างเหมาะสม	588 คร.	588 คร.	100.00	0 คร.	0.00
6. คนอายุ 35 ปีขึ้นไป ได้รับการตรวจสุขภาพประจำปี	1,151 คน	1,151 คน	100.00	0 คน	0.00
7. คนอายุ 6 ปีขึ้นไป ออกกำลังกายอย่างน้อยสัปดาห์ละ 3 วัน ๆ ละ 30 นาที	1,575 คน	1,575 คน	100.00	0 คน	0.00
หมวดที่ 2 สภาพแวดล้อม มี 7 ตัวชี้วัด					
8. ครัวเรือนมีความมั่นคงในที่อยู่อาศัย และบ้านมีสภาพคงทนถาวร	588 คร.	588 คร.	100.00	0 คร.	0.00
9. ครัวเรือนมีน้ำสะอาดสำหรับดื่มและบริโภคเพียงพอตลอดปี อย่างน้อยคนละ 5 ลิตรต่อวัน	588 คร.	588 คร.	100.00	0 คร.	0.00
10. ครัวเรือนมีน้ำใช้เพียงพอตลอดปี อย่างน้อยคนละ 45 ลิตรต่อวัน	588 คร.	588 คร.	100.00	0 คร.	0.00
11. ครัวเรือนมีการจัดบ้านเรือนเป็นระเบียบเรียบร้อย สะอาดและถูกสุขลักษณะ	588 คร.	588 คร.	100.00	0 คร.	0.00
12. ครัวเรือนไม่ถูกรบกวนจากมลพิษ	588 คร.	588 คร.	100.00	0 คร.	0.00
13. ครัวเรือนมีการป้องกันอุบัติภัยและภัยธรรมชาติอย่างถูกวิธี	588 คร.	588 คร.	100.00	0 คร.	0.00
14. ครัวเรือนมีความปลอดภัยในชีวิตและทรัพย์สิน	588 คร.	588 คร.	100.00	0 คร.	0.00
หมวดที่ 3 การศึกษา มี 5 ตัวชี้วัด					
15. เด็กอายุ 3 - 5 ปี ได้รับบริการเลี้ยงดูเตรียมความพร้อมก่อนวัยเรียน	30 คน	30 คน	100.00	0 คน	0.00
16. เด็กอายุ 6 -14 ปี ได้รับการศึกษาภาคบังคับ 9 ปี	108 คน	108 คน	100.00	0 คน	0.00
17. เด็กจบชั้น ม.3 ได้เรียนต่อชั้น ม.4 หรือเทียบเท่า	13 คน	13 คน	100.00	0 คน	0.00
18. คนในครัวเรือนที่จบการศึกษาภาคบังคับ 9 ปี ที่ไม่ได้เรียนต่อและยังไม่มีงานทำ ได้รับการฝึกอบรมด้านอาชีพ	12 คน	12 คน	100.00	0 คน	0.00
19. คนอายุ 15 - 59 ปี อ่าน เขียนภาษาไทย และคิดเลขอย่างง่ายได้	887 คน	887 คน	100.00	0 คน	0.00
หมวดที่ 4 การมีงานทำและรายได้ มี 4 ตัวชี้วัด					
20. คนอายุ 15 – 59 ปี มีอาชีพและรายได้	820 คน	820 คน	100.00	0 คน	0.00
21. คนอายุ 60 ปีขึ้นไป มีอาชีพและรายได้	571 คน	568 คน	99.47	3 คน	0.53
22. รายได้เฉลี่ยของคนในครัวเรือนต่อปี	588 คร.	585 คร.	99.49	3 คร.	0.51
23. ครัวเรือนมีการเก็บออมเงิน	588 คร.	567 คร.	96.43	21 คร.	3.57
หมวดที่ 5 ค่านิยม มี 8 ตัวชี้วัด					
24. คนในครัวเรือนไม่ดื่มสุรา	1,617 คน	1,589 คน	98.27	28 คน	1.73
25. คนในครัวเรือนไม่สูบบุหรี่	1,617 คน	1,573 คน	97.28	44 คน	2.72

ตัวชี้วัด ข้อมูลความจำเป็นพื้นฐาน	จำนวน	ผ่านเกณฑ์		ไม่ผ่านเกณฑ์	
	ที่สำรวจทั้งหมด	จำนวน	ร้อยละ	จำนวน	ร้อยละ
26. คนอายุ 6 ปีขึ้นไป ปฏิบัติกิจกรรมทางศาสนาอย่างน้อยสัปดาห์ละ 1 ครั้ง	1,575 คน	1,575 คน	100.00	0 คน	0.00
27. ผู้สูงอายุ ได้รับการดูแลจากครอบครัว ชุมชน ภาครัฐ หรือภาคเอกชน	580 คน	580 คน	100.00	0 คน	0.00
28. ผู้พิการ ได้รับการดูแลจากครอบครัว ชุมชน ภาครัฐ หรือภาคเอกชน	42 คน	42 คน	100.00	0 คน	0.00
29. ผู้ป่วยโรคเรื้อรัง ได้รับการดูแลจากครอบครัว ชุมชน ภาครัฐ หรือภาคเอกชน	50 คน	50 คน	100.00	0 คน	0.00
30. ครัวเรือนมีส่วนร่วมทำกิจกรรมสาธารณะเพื่อประโยชน์ของชุมชน หรือท้องถิ่น	588 คร.	588 คร.	100.00	0 คร.	0.00
31. ครอบครัวมีความอบอุ่น	588 คร.	588 คร.	100.00	0 คร.	0.00

สรุปผลการจัดเก็บข้อมูลความจำเป็นพื้นฐาน ปี 2565 ระดับตำบล

ตำบลดอนมะโนรา อำเภอบางคนที จังหวัดสมุทรสงคราม ภาคกลาง ประเทศไทย

ตัวชี้วัด ข้อมูลความจำเป็นพื้นฐาน	จำนวน ที่สำรวจทั้งหมด	ผ่านเกณฑ์ จำนวน	ผ่านเกณฑ์ ร้อยละ	ไม่ผ่านเกณฑ์ จำนวน	ไม่ผ่านเกณฑ์ ร้อยละ
หมวดที่ 1 สุขภาพ มี 7 ตัวชี้วัด					
1. เด็กแรกเกิดมีน้ำหนัก 2,500 กรัม ขึ้นไป	4 คน	4 คน	100.00	0 คน	0.00
2. เด็กแรกเกิดได้กินนมแม่อย่างเดียวอย่างน้อย 6 เดือนแรกติดต่อกัน	3 คน	3 คน	100.00	0 คน	0.00
3. เด็กแรกเกิดถึง 12 ปี ได้รับวัคซีนป้องกันโรคครบตามตารางสร้างเสริมภูมิคุ้มกันโรค	156 คน	156 คน	100.00	0 คน	0.00
4. ครัวเรือนกินอาหารถูกสุขลักษณะ ปลอดภัย และได้มาตรฐาน	913 คร.	913 คร.	100.00	0 คร.	0.00
5. ครัวเรือนมีการใช้ยาเพื่อบำบัด บรรเทาอาการเจ็บป่วยเบื้องต้นอย่างเหมาะสม	913 คร.	913 คร.	100.00	0 คร.	0.00
6. คนอายุ 35 ปีขึ้นไป ได้รับการตรวจสุขภาพประจำปี	1,900 คน	1,900 คน	100.00	0 คน	0.00
7. คนอายุ 6 ปีขึ้นไป ออกกำลังกายอย่างน้อยสัปดาห์ละ 3 วัน ๆ ละ 30 นาที	2,654 คน	2,654 คน	100.00	0 คน	0.00
หมวดที่ 2 สภาพแวดล้อม มี 7 ตัวชี้วัด					
8. ครัวเรือนมีความมั่นคงในที่อยู่อาศัย และบ้านมีสภาพคงทนถาวร	913 คร.	913 คร.	100.00	0 คร.	0.00
9. ครัวเรือนมีน้ำสะอาดสำหรับดื่มและบริโภคเพียงพอตลอดปี อย่างน้อยคนละ 5 ลิตรต่อวัน	913 คร.	913 คร.	100.00	0 คร.	0.00
10. ครัวเรือนมีน้ำใช้เพียงพอตลอดปี อย่างน้อยคนละ 45 ลิตรต่อวัน	913 คร.	913 คร.	100.00	0 คร.	0.00
11. ครัวเรือนมีการจัดบ้านเรือนเป็นระเบียบเรียบร้อย สะอาดและถูกสุขลักษณะ	913 คร.	913 คร.	100.00	0 คร.	0.00
12. ครัวเรือนไม่ถูกรบกวนจากมลพิษ	913 คร.	913 คร.	100.00	0 คร.	0.00
13. ครัวเรือนมีการป้องกันอุบัติภัยและภัยธรรมชาติอย่างถูกวิธี	913 คร.	913 คร.	100.00	0 คร.	0.00
14. ครัวเรือนมีความปลอดภัยในชีวิตและทรัพย์สิน	913 คร.	913 คร.	100.00	0 คร.	0.00
หมวดที่ 3 การศึกษา มี 5 ตัวชี้วัด					
15. เด็กอายุ 3 - 5 ปี ได้รับบริการเลี้ยงดูเตรียมความพร้อมก่อนวัยเรียน	13 คน	13 คน	100.00	0 คน	0.00
16. เด็กอายุ 6 -14 ปี ได้รับการศึกษาภาคบังคับ 9 ปี	174 คน	174 คน	100.00	0 คน	0.00
17. เด็กจบชั้น ม.3 ได้เรียนต่อชั้น ม.4 หรือเทียบเท่า	17 คน	17 คน	100.00	0 คน	0.00
18. คนในครัวเรือนที่จบการศึกษาภาคบังคับ 9 ปี ที่ไม่ได้เรียนต่อและยังไม่มีงานทำ ได้รับการฝึกอบรมด้านอาชีพ	0 คน	0 คน	0.00	0 คน	0.00
19. คนอายุ 15 - 59 ปี อ่าน เขียนภาษาไทย และคิดเลขอย่างง่ายได้	1,579 คน	1,579 คน	100.00	0 คน	0.00
หมวดที่ 4 การมีงานทำและรายได้ มี 4 ตัวชี้วัด					
20. คนอายุ 15 – 59 ปี มีอาชีพและรายได้	1,426 คน	1,426 คน	100.00	0 คน	0.00
21. คนอายุ 60 ปีขึ้นไป มีอาชีพและรายได้	898 คน	897 คน	99.89	1 คน	0.11
22. รายได้เฉลี่ยของคนในครัวเรือนต่อปี	913 คร.	910 คร.	99.67	3 คร.	0.33
23. ครัวเรือนมีการเก็บออมเงิน	913 คร.	886 คร.	97.04	27 คร.	2.96
หมวดที่ 5 ค่านิยม มี 8 ตัวชี้วัด					
24. คนในครัวเรือนไม่ดื่มสุรา	2,675 คน	2,645 คน	98.88	30 คน	1.12
25. คนในครัวเรือนไม่สูบบุหรี่	2,675 คน	2,615 คน	97.76	60 คน	2.24

ตัวชี้วัด ข้อมูลความจำเป็นพื้นฐาน	จำนวน	ผ่านเกณฑ์		ไม่ผ่านเกณฑ์	
	ที่สำรวจทั้งหมด	จำนวน	ร้อยละ	จำนวน	ร้อยละ
26. คนอายุ 6 ปีขึ้นไป ปฏิบัติกิจกรรมทางศาสนาอย่างน้อยสัปดาห์ละ 1 ครั้ง	2,654 คน	2,654 คน	100.00	0 คน	0.00
27. ผู้สูงอายุ ได้รับการดูแลจากครอบครัว ชุมชน ภาครัฐ หรือภาคเอกชน	901 คน	901 คน	100.00	0 คน	0.00
28. ผู้พิการ ได้รับการดูแลจากครอบครัว ชุมชน ภาครัฐ หรือภาคเอกชน	27 คน	27 คน	100.00	0 คน	0.00
29. ผู้ป่วยโรคเรื้อรัง ได้รับการดูแลจากครอบครัว ชุมชน ภาครัฐ หรือภาคเอกชน	87 คน	87 คน	100.00	0 คน	0.00
30. ครัวเรือนมีส่วนร่วมทำกิจกรรมสาธารณะเพื่อประโยชน์ของชุมชน หรือท้องถิ่น	913 คร.	913 คร.	100.00	0 คร.	0.00
31. ครอบครัวมีความอบอุ่น	913 คร.	913 คร.	100.00	0 คร.	0.00

สรุปผลการจัดเก็บข้อมูลความจำเป็นพื้นฐาน ปี 2565 ระดับตำบล

ตำบลบางพรม อำเภอบางคนที จังหวัดสมุทรสงคราม ภาคกลาง ประเทศไทย

ตัวชี้วัด ข้อมูลความจำเป็นพื้นฐาน	จำนวน ที่สำรวจทั้งหมด	ผ่านเกณฑ์ จำนวน	ผ่านเกณฑ์ ร้อยละ	ไม่ผ่านเกณฑ์ จำนวน	ไม่ผ่านเกณฑ์ ร้อยละ
หมวดที่ 1 สุขภาพ มี 7 ตัวชี้วัด					
1. เด็กแรกเกิดมีน้ำหนัก 2,500 กรัม ขึ้นไป	3 คน	3 คน	100.00	0 คน	0.00
2. เด็กแรกเกิดได้กินนมแม่อย่างเดียวอย่างน้อย 6 เดือนแรกติดต่อกัน	3 คน	3 คน	100.00	0 คน	0.00
3. เด็กแรกเกิดถึง 12 ปี ได้รับวัคซีนป้องกันโรคครบตามตารางสร้างเสริมภูมิคุ้มกันโรค	134 คน	134 คน	100.00	0 คน	0.00
4. ครัวเรือนกินอาหารถูกสุขลักษณะ ปลอดภัย และได้มาตรฐาน	697 คร.	697 คร.	100.00	0 คร.	0.00
5. ครัวเรือนมีการใช้ยาเพื่อบำบัด บรรเทาอาการเจ็บป่วยเบื้องต้นอย่างเหมาะสม	697 คร.	697 คร.	100.00	0 คร.	0.00
6. คนอายุ 35 ปีขึ้นไป ได้รับการตรวจสุขภาพประจำปี	1,371 คน	1,371 คน	100.00	0 คน	0.00
7. คนอายุ 6 ปีขึ้นไป ออกกำลังกายอย่างน้อยสัปดาห์ละ 3 วัน ๆ ละ 30 นาที	1,953 คน	1,953 คน	100.00	0 คน	0.00
หมวดที่ 2 สภาพแวดล้อม มี 7 ตัวชี้วัด					
8. ครัวเรือนมีความมั่นคงในที่อยู่อาศัย และบ้านมีสภาพคงทนถาวร	697 คร.	697 คร.	100.00	0 คร.	0.00
9. ครัวเรือนมีน้ำสะอาดสำหรับดื่มและบริโภคเพียงพอตลอดปี อย่างน้อยคนละ 5 ลิตรต่อวัน	697 คร.	697 คร.	100.00	0 คร.	0.00
10. ครัวเรือนมีน้ำใช้เพียงพอตลอดปี อย่างน้อยคนละ 45 ลิตรต่อวัน	697 คร.	697 คร.	100.00	0 คร.	0.00
11. ครัวเรือนมีการจัดบ้านเรือนเป็นระเบียบเรียบร้อย สะอาดและถูกสุขลักษณะ	697 คร.	697 คร.	100.00	0 คร.	0.00
12. ครัวเรือนไม่ถูกรบกวนจากมลพิษ	697 คร.	697 คร.	100.00	0 คร.	0.00
13. ครัวเรือนมีการป้องกันอุบัติภัยและภัยธรรมชาติอย่างถูกวิธี	697 คร.	697 คร.	100.00	0 คร.	0.00
14. ครัวเรือนมีความปลอดภัยในชีวิตและทรัพย์สิน	697 คร.	697 คร.	100.00	0 คร.	0.00
หมวดที่ 3 การศึกษา มี 5 ตัวชี้วัด					
15. เด็กอายุ 3 - 5 ปี ได้รับบริการเลี้ยงดูเตรียมความพร้อมก่อนวัยเรียน	26 คน	26 คน	100.00	0 คน	0.00
16. เด็กอายุ 6 -14 ปี ได้รับการศึกษาภาคบังคับ 9 ปี	140 คน	140 คน	100.00	0 คน	0.00
17. เด็กจบชั้น ม.3 ได้เรียนต่อชั้น ม.4 หรือเทียบเท่า	11 คน	11 คน	100.00	0 คน	0.00
18. คนในครัวเรือนที่จบการศึกษาภาคบังคับ 9 ปี ที่ไม่ได้เรียนต่อและยังไม่มีงานทำ ได้รับการฝึกอบรมด้านอาชีพ	5 คน	5 คน	100.00	0 คน	0.00
19. คนอายุ 15 - 59 ปี อ่าน เขียนภาษาไทย และคิดเลขอย่างง่ายได้	1,164 คน	1,164 คน	100.00	0 คน	0.00
หมวดที่ 4 การมีงานทำและรายได้ มี 4 ตัวชี้วัด					
20. คนอายุ 15 – 59 ปี มีอาชีพและรายได้	995 คน	995 คน	100.00	0 คน	0.00
21. คนอายุ 60 ปีขึ้นไป มีอาชีพและรายได้	642 คน	641 คน	99.84	1 คน	0.16
22. รายได้เฉลี่ยของคนในครัวเรือนต่อปี	697 คร.	693 คร.	99.43	4 คร.	0.57
23. ครัวเรือนมีการเก็บออมเงิน	697 คร.	692 คร.	99.28	5 คร.	0.72
หมวดที่ 5 ค่านิยม มี 8 ตัวชี้วัด					
24. คนในครัวเรือนไม่ดื่มสุรา	1,988 คน	1,976 คน	99.40	12 คน	0.60
25. คนในครัวเรือนไม่สูบบุหรี่	1,988 คน	1,957 คน	98.44	31 คน	1.56

ตัวชี้วัด ข้อมูลความจำเป็นพื้นฐาน	จำนวน	ผ่านเกณฑ์		ไม่ผ่านเกณฑ์	
	ที่สำรวจทั้งหมด	จำนวน	ร้อยละ	จำนวน	ร้อยละ
26. คนอายุ 6 ปีขึ้นไป ปฏิบัติกิจกรรมทางศาสนาอย่างน้อยสัปดาห์ละ 1 ครั้ง	1,953 คน	1,953 คน	100.00	0 คน	0.00
27. ผู้สูงอายุ ได้รับการดูแลจากครอบครัว ชุมชน ภาครัฐ หรือภาคเอกชน	649 คน	649 คน	100.00	0 คน	0.00
28. ผู้พิการ ได้รับการดูแลจากครอบครัว ชุมชน ภาครัฐ หรือภาคเอกชน	30 คน	30 คน	100.00	0 คน	0.00
29. ผู้ป่วยโรคเรื้อรัง ได้รับการดูแลจากครอบครัว ชุมชน ภาครัฐ หรือภาคเอกชน	16 คน	16 คน	100.00	0 คน	0.00
30. ครัวเรือนมีส่วนร่วมทำกิจกรรมสาธารณะเพื่อประโยชน์ของชุมชน หรือท้องถิ่น	697 คร.	697 คร.	100.00	0 คร.	0.00
31. ครอบครัวมีความอบอุ่น	697 คร.	697 คร.	100.00	0 คร.	0.00

สรุปผลการจัดเก็บข้อมูลความจำเป็นพื้นฐาน ปี 2565 ระดับตำบล

ตำบลบางกุ้ง อำเภอบางคนที จังหวัดสมุทรสงคราม ภาคกลาง ประเทศไทย

ตัวชี้วัด ข้อมูลความจำเป็นพื้นฐาน	จำนวน ที่สำรวจทั้งหมด	ผ่านเกณฑ์ จำนวน	ผ่านเกณฑ์ ร้อยละ	ไม่ผ่านเกณฑ์ จำนวน	ไม่ผ่านเกณฑ์ ร้อยละ
หมวดที่ 1 สุขภาพ มี 7 ตัวชี้วัด					
1. เด็กแรกเกิดมีน้ำหนัก 2,500 กรัม ขึ้นไป	0 คน	0 คน	0.00	0 คน	0.00
2. เด็กแรกเกิดได้กินนมแม่อย่างเดียวอย่างน้อย 6 เดือนแรกติดต่อกัน	0 คน	0 คน	0.00	0 คน	0.00
3. เด็กแรกเกิดถึง 12 ปี ได้รับวัคซีนป้องกันโรคครบตามตารางสร้างเสริมภูมิคุ้มกันโรค	58 คน	58 คน	100.00	0 คน	0.00
4. ครัวเรือนกินอาหารถูกสุขลักษณะ ปลอดภัย และได้มาตรฐาน	426 ครว.	426 ครว.	100.00	0 ครว.	0.00
5. ครัวเรือนมีการใช้ยาเพื่อบำบัด บรรเทาอาการเจ็บป่วยเบื้องต้นอย่างเหมาะสม	426 ครว.	426 ครว.	100.00	0 ครว.	0.00
6. คนอายุ 35 ปีขึ้นไป ได้รับการตรวจสุขภาพประจำปี	826 คน	826 คน	100.00	0 คน	0.00
7. คนอายุ 6 ปีขึ้นไป ออกกำลังกายอย่างน้อยสัปดาห์ละ 3 วัน ๆ ละ 30 นาที	1,110 คน	1,110 คน	100.00	0 คน	0.00
หมวดที่ 2 สภาพแวดล้อม มี 7 ตัวชี้วัด					
8. ครัวเรือนมีความมั่นคงในที่อยู่อาศัย และบ้านมีสภาพคงทนถาวร	426 ครว.	426 ครว.	100.00	0 ครว.	0.00
9. ครัวเรือนมีน้ำสะอาดสำหรับดื่มและบริโภคเพียงพอตลอดปี อย่างน้อยคนละ 5 ลิตรต่อวัน	426 ครว.	426 ครว.	100.00	0 ครว.	0.00
10. ครัวเรือนมีน้ำใช้เพียงพอตลอดปี อย่างน้อยคนละ 45 ลิตรต่อวัน	426 ครว.	426 ครว.	100.00	0 ครว.	0.00
11. ครัวเรือนมีการจัดบ้านเรือนเป็นระเบียบเรียบร้อย สะอาดและถูกสุขลักษณะ	426 ครว.	426 ครว.	100.00	0 ครว.	0.00
12. ครัวเรือนไม่ถูกรบกวนจากมลพิษ	426 ครว.	426 ครว.	100.00	0 ครว.	0.00
13. ครัวเรือนมีการป้องกันอุบัติภัยและภัยธรรมชาติอย่างถูกวิธี	426 ครว.	426 ครว.	100.00	0 ครว.	0.00
14. ครัวเรือนมีความปลอดภัยในชีวิตและทรัพย์สิน	426 ครว.	426 ครว.	100.00	0 ครว.	0.00
หมวดที่ 3 การศึกษา มี 5 ตัวชี้วัด					
15. เด็กอายุ 3 - 5 ปี ได้รับบริการเลี้ยงดูเตรียมความพร้อมก่อนวัยเรียน	9 คน	9 คน	100.00	0 คน	0.00
16. เด็กอายุ 6 -14 ปี ได้รับการศึกษาภาคบังคับ 9 ปี	62 คน	62 คน	100.00	0 คน	0.00
17. เด็กจบชั้น ม.3 ได้เรียนต่อชั้น ม.4 หรือเทียบเท่า	2 คน	2 คน	100.00	0 คน	0.00
18. คนในครัวเรือนที่จบการศึกษาภาคบังคับ 9 ปี ที่ไม่ได้เรียนต่อและยังไม่มีงานทำ ได้รับการฝึกอบรมด้านอาชีพ	3 คน	3 คน	100.00	0 คน	0.00
19. คนอายุ 15 - 59 ปี อ่าน เขียนภาษาไทย และคิดเลขอย่างง่ายได้	594 คน	594 คน	100.00	0 คน	0.00
หมวดที่ 4 การมีงานทำและรายได้ มี 4 ตัวชี้วัด					
20. คนอายุ 15 – 59 ปี มีอาชีพและรายได้	515 คน	515 คน	100.00	0 คน	0.00
21. คนอายุ 60 ปีขึ้นไป มีอาชีพและรายได้	449 คน	449 คน	100.00	0 คน	0.00
22. รายได้เฉลี่ยของคนในครัวเรือนต่อปี	426 ครว.	426 ครว.	100.00	0 ครว.	0.00
23. ครัวเรือนมีการเก็บออมเงิน	426 ครว.	426 ครว.	100.00	0 ครว.	0.00
หมวดที่ 5 ค่านิยม มี 8 ตัวชี้วัด					
24. คนในครัวเรือนไม่ดื่มสุรา	1,121 คน	1,119 คน	99.82	2 คน	0.18
25. คนในครัวเรือนไม่สูบบุหรี่	1,121 คน	1,109 คน	98.93	12 คน	1.07

ตัวชี้วัด ข้อมูลความจำเป็นพื้นฐาน	จำนวน	ผ่านเกณฑ์		ไม่ผ่านเกณฑ์	
	ที่สำรวจทั้งหมด	จำนวน	ร้อยละ	จำนวน	ร้อยละ
26. คนอายุ 6 ปีขึ้นไป ปฏิบัติกิจกรรมทางศาสนาอย่างน้อยสัปดาห์ละ 1 ครั้ง	1,110 คน	1,110 คน	100.00	0 คน	0.00
27. ผู้สูงอายุ ได้รับการดูแลจากครอบครัว ชุมชน ภาครัฐ หรือภาคเอกชน	454 คน	454 คน	100.00	0 คน	0.00
28. ผู้พิการ ได้รับการดูแลจากครอบครัว ชุมชน ภาครัฐ หรือภาคเอกชน	20 คน	20 คน	100.00	0 คน	0.00
29. ผู้ป่วยโรคเรื้อรัง ได้รับการดูแลจากครอบครัว ชุมชน ภาครัฐ หรือภาคเอกชน	10 คน	10 คน	100.00	0 คน	0.00
30. ครัวเรือนมีส่วนร่วมทำกิจกรรมสาธารณะเพื่อประโยชน์ของชุมชน หรือท้องถิ่น	426 คร.	426 คร.	100.00	0 คร.	0.00
31. ครอบครัวมีความอบอุ่น	426 คร.	426 คร.	100.00	0 คร.	0.00

สรุปผลการจัดเก็บข้อมูลความจำเป็นพื้นฐาน ปี 2565 ระดับตำบล

ตำบลจอมปลวก อำเภอบางคนที จังหวัดสมุทรสงคราม ภาคกลาง ประเทศไทย

ตัวชี้วัด ข้อมูลความจำเป็นพื้นฐาน	จำนวน	ผ่านเกณฑ์		ไม่ผ่านเกณฑ์	
	ที่สำรวจทั้งหมด	จำนวน	ร้อยละ	จำนวน	ร้อยละ
หมวดที่ 1 สุขภาพ มี 7 ตัวชี้วัด					
1. เด็กแรกเกิดมีน้ำหนัก 2,500 กรัม ขึ้นไป	0 คน	0 คน	0.00	0 คน	0.00
2. เด็กแรกเกิดได้กินนมแม่อย่างเดียวอย่างน้อย 6 เดือนแรกติดต่อกัน	0 คน	0 คน	0.00	0 คน	0.00
3. เด็กแรกเกิดถึง 12 ปี ได้รับวัคซีนป้องกันโรคครบตามตารางสร้างเสริมภูมิคุ้มกันโรค	132 คน	132 คน	100.00	0 คน	0.00
4. ครัวเรือนกินอาหารถูกสุขลักษณะ ปลอดภัย และได้มาตรฐาน	804 คร.	804 คร.	100.00	0 คร.	0.00
5. ครัวเรือนมีการใช้ยาเพื่อบำบัด บรรเทาอาการเจ็บป่วยเบื้องต้นอย่างเหมาะสม	804 คร.	804 คร.	100.00	0 คร.	0.00
6. คนอายุ 35 ปีขึ้นไป ได้รับการตรวจสุขภาพประจำปี	1,558 คน	1,558 คน	100.00	0 คน	0.00
7. คนอายุ 6 ปีขึ้นไป ออกกำลังกายอย่างน้อยสัปดาห์ละ 3 วัน ๆ ละ 30 นาที	2,099 คน	2,099 คน	100.00	0 คน	0.00
หมวดที่ 2 สภาพแวดล้อม มี 7 ตัวชี้วัด					
8. ครัวเรือนมีความมั่นคงในที่อยู่อาศัย และบ้านมีสภาพคงทนถาวร	804 คร.	804 คร.	100.00	0 คร.	0.00
9. ครัวเรือนมีน้ำสะอาดสำหรับดื่มและบริโภคเพียงพอตลอดปี อย่างน้อยคนละ 5 ลิตรต่อวัน	804 คร.	804 คร.	100.00	0 คร.	0.00
10. ครัวเรือนมีน้ำใช้เพียงพอตลอดปี อย่างน้อยคนละ 45 ลิตรต่อวัน	804 คร.	804 คร.	100.00	0 คร.	0.00
11. ครัวเรือนมีการจัดบ้านเรือนเป็นระเบียบเรียบร้อย สะอาดและถูกสุขลักษณะ	804 คร.	804 คร.	100.00	0 คร.	0.00
12. ครัวเรือนไม่ถูกรบกวนจากมลพิษ	804 คร.	804 คร.	100.00	0 คร.	0.00
13. ครัวเรือนมีการป้องกันอุบัติภัยและภัยธรรมชาติอย่างถูกวิธี	804 คร.	804 คร.	100.00	0 คร.	0.00
14. ครัวเรือนมีความปลอดภัยในชีวิตและทรัพย์สิน	804 คร.	804 คร.	100.00	0 คร.	0.00
หมวดที่ 3 การศึกษา มี 5 ตัวชี้วัด					
15. เด็กอายุ 3 - 5 ปี ได้รับบริการเลี้ยงดูเตรียมความพร้อมก่อนวัยเรียน	16 คน	16 คน	100.00	0 คน	0.00
16. เด็กอายุ 6 -14 ปี ได้รับการศึกษาภาคบังคับ 9 ปี	146 คน	146 คน	100.00	0 คน	0.00
17. เด็กจบชั้น ม.3 ได้เรียนต่อชั้น ม.4 หรือเทียบเท่า	17 คน	17 คน	100.00	0 คน	0.00
18. คนในครัวเรือนที่จบการศึกษาภาคบังคับ 9 ปี ที่ไม่ได้เรียนต่อและยังไม่มีงานทำ ได้รับการฝึกอบรมด้านอาชีพ	2 คน	2 คน	100.00	0 คน	0.00
19. คนอายุ 15 - 59 ปี อ่าน เขียนภาษาไทย และคิดเลขอย่างง่ายได้	1,179 คน	1,179 คน	100.00	0 คน	0.00
หมวดที่ 4 การมีงานทำและรายได้ มี 4 ตัวชี้วัด					
20. คนอายุ 15 – 59 ปี มีอาชีพและรายได้	1,069 คน	1,069 คน	100.00	0 คน	0.00
21. คนอายุ 60 ปีขึ้นไป มีอาชีพและรายได้	770 คน	770 คน	100.00	0 คน	0.00
22. รายได้เฉลี่ยของคนในครัวเรือนต่อปี	804 คร.	792 คร.	98.51	12 คร.	1.49
23. ครัวเรือนมีการเก็บออมเงิน	804 คร.	764 คร.	95.02	40 คร.	4.98
หมวดที่ 5 ค่านิยม มี 8 ตัวชี้วัด					
24. คนในครัวเรือนไม่ดื่มสุรา	2,116 คน	2,104 คน	99.43	12 คน	0.57
25. คนในครัวเรือนไม่สูบบุหรี่	2,116 คน	2,069 คน	97.78	47 คน	2.22

ตัวชี้วัด ข้อมูลความจำเป็นพื้นฐาน	จำนวน	ผ่านเกณฑ์		ไม่ผ่านเกณฑ์	
	ที่สำรวจทั้งหมด	จำนวน	ร้อยละ	จำนวน	ร้อยละ
26. คนอายุ 6 ปีขึ้นไป ปฏิบัติกิจกรรมทางศาสนาอย่างน้อยสัปดาห์ละ 1 ครั้ง	2,099 คน	2,099 คน	100.00	0 คน	0.00
27. ผู้สูงอายุ ได้รับการดูแลจากครอบครัว ชุมชน ภาครัฐ หรือภาคเอกชน	774 คน	774 คน	100.00	0 คน	0.00
28. ผู้พิการ ได้รับการดูแลจากครอบครัว ชุมชน ภาครัฐ หรือภาคเอกชน	28 คน	28 คน	100.00	0 คน	0.00
29. ผู้ป่วยโรคเรื้อรัง ได้รับการดูแลจากครอบครัว ชุมชน ภาครัฐ หรือภาคเอกชน	168 คน	168 คน	100.00	0 คน	0.00
30. ครัวเรือนมีส่วนร่วมทำกิจกรรมสาธารณะเพื่อประโยชน์ของชุมชน หรือท้องถิ่น	804 คร.	804 คร.	100.00	0 คร.	0.00
31. ครอบครัวมีความอบอุ่น	804 คร.	804 คร.	100.00	0 คร.	0.00

สรุปผลการจัดเก็บข้อมูลความจำเป็นพื้นฐาน ปี 2565 ระดับตำบล

ตำบลบางนกแขวก อำเภอบางคนที จังหวัดสมุทรสงคราม ภาคกลาง ประเทศไทย

ตัวชี้วัด ข้อมูลความจำเป็นพื้นฐาน	จำนวน	ผ่านเกณฑ์		ไม่ผ่านเกณฑ์	
	ที่สำรวจทั้งหมด	จำนวน	ร้อยละ	จำนวน	ร้อยละ
หมวดที่ 1 สุขภาพ มี 7 ตัวชี้วัด					
1. เด็กแรกเกิดมีน้ำหนัก 2,500 กรัม ขึ้นไป	3 คน	3 คน	100.00	0 คน	0.00
2. เด็กแรกเกิดได้กินนมแม่อย่างเดียวอย่างน้อย 6 เดือนแรกติดต่อกัน	2 คน	2 คน	100.00	0 คน	0.00
3. เด็กแรกเกิดถึง 12 ปี ได้รับวัคซีนป้องกันโรคครบตามตารางสร้างเสริมภูมิคุ้มกันโรค	50 คน	50 คน	100.00	0 คน	0.00
4. ครัวเรือนกินอาหารถูกสุขลักษณะ ปลอดภัย และได้มาตรฐาน	386 คร.	386 คร.	100.00	0 คร.	0.00
5. ครัวเรือนมีการใช้ยาเพื่อบำบัด บรรเทาอาการเจ็บป่วยเบื้องต้นอย่างเหมาะสม	386 คร.	386 คร.	100.00	0 คร.	0.00
6. คนอายุ 35 ปีขึ้นไป ได้รับการตรวจสุขภาพประจำปี	569 คน	569 คน	100.00	0 คน	0.00
7. คนอายุ 6 ปีขึ้นไป ออกกำลังกายอย่างน้อยสัปดาห์ละ 3 วัน ๆ ละ 30 นาที	735 คน	735 คน	100.00	0 คน	0.00
หมวดที่ 2 สภาพแวดล้อม มี 7 ตัวชี้วัด					
8. ครัวเรือนมีความมั่นคงในที่อยู่อาศัย และบ้านมีสภาพคงทนถาวร	386 คร.	386 คร.	100.00	0 คร.	0.00
9. ครัวเรือนมีน้ำสะอาดสำหรับดื่มและบริโภคเพียงพอตลอดปี อย่างน้อยคนละ 5 ลิตรต่อวัน	386 คร.	386 คร.	100.00	0 คร.	0.00
10. ครัวเรือนมีน้ำใช้เพียงพอตลอดปี อย่างน้อยคนละ 45 ลิตรต่อวัน	386 คร.	386 คร.	100.00	0 คร.	0.00
11. ครัวเรือนมีการจัดบ้านเรือนเป็นระเบียบเรียบร้อย สะอาดและถูกสุขลักษณะ	386 คร.	386 คร.	100.00	0 คร.	0.00
12. ครัวเรือนไม่ถูกรบกวนจากมลพิษ	386 คร.	386 คร.	100.00	0 คร.	0.00
13. ครัวเรือนมีการป้องกันอุบัติภัยและภัยธรรมชาติอย่างถูกวิธี	386 คร.	386 คร.	100.00	0 คร.	0.00
14. ครัวเรือนมีความปลอดภัยในชีวิตและทรัพย์สิน	386 คร.	386 คร.	100.00	0 คร.	0.00
หมวดที่ 3 การศึกษา มี 5 ตัวชี้วัด					
15. เด็กอายุ 3 - 5 ปี ได้รับบริการเลี้ยงดูเตรียมความพร้อมก่อนวัยเรียน	12 คน	12 คน	100.00	0 คน	0.00
16. เด็กอายุ 6 -14 ปี ได้รับการศึกษาภาคบังคับ 9 ปี	41 คน	41 คน	100.00	0 คน	0.00
17. เด็กจบชั้น ม.3 ได้เรียนต่อชั้น ม.4 หรือเทียบเท่า	3 คน	3 คน	100.00	0 คน	0.00
18. คนในครัวเรือนที่จบการศึกษาภาคบังคับ 9 ปี ที่ไม่ได้เรียนต่อและยังไม่มีงานทำ ได้รับการฝึกอบรมด้านอาชีพ	1 คน	1 คน	100.00	0 คน	0.00
19. คนอายุ 15 - 59 ปี อ่าน เขียนภาษาไทย และคิดเลขอย่างง่ายได้	379 คน	379 คน	100.00	0 คน	0.00
หมวดที่ 4 การมีงานทำและรายได้ มี 4 ตัวชี้วัด					
20. คนอายุ 15 – 59 ปี มีอาชีพและรายได้	336 คน	336 คน	100.00	0 คน	0.00
21. คนอายุ 60 ปีขึ้นไป มีอาชีพและรายได้	310 คน	310 คน	100.00	0 คน	0.00
22. รายได้เฉลี่ยของคนในครัวเรือนต่อปี	386 คร.	379 คร.	98.19	7 คร.	1.81
23. ครัวเรือนมีการเก็บออมเงิน	386 คร.	336 คร.	87.05	50 คร.	12.95
หมวดที่ 5 ค่านิยม มี 8 ตัวชี้วัด					
24. คนในครัวเรือนไม่ดื่มสุรา	751 คน	746 คน	99.33	5 คน	0.67
25. คนในครัวเรือนไม่สูบบุหรี่	751 คน	741 คน	98.67	10 คน	1.33

ตัวชี้วัด ข้อมูลความจำเป็นพื้นฐาน	จำนวน	ผ่านเกณฑ์		ไม่ผ่านเกณฑ์	
	ที่สำรวจทั้งหมด	จำนวน	ร้อยละ	จำนวน	ร้อยละ
26. คนอายุ 6 ปีขึ้นไป ปฏิบัติกิจกรรมทางศาสนาอย่างน้อยสัปดาห์ละ 1 ครั้ง	735 คน	735 คน	100.00	0 คน	0.00
27. ผู้สูงอายุ ได้รับการดูแลจากครอบครัว ชุมชน ภาครัฐ หรือภาคเอกชน	315 คน	315 คน	100.00	0 คน	0.00
28. ผู้พิการ ได้รับการดูแลจากครอบครัว ชุมชน ภาครัฐ หรือภาคเอกชน	27 คน	27 คน	100.00	0 คน	0.00
29. ผู้ป่วยโรคเรื้อรัง ได้รับการดูแลจากครอบครัว ชุมชน ภาครัฐ หรือภาคเอกชน	24 คน	24 คน	100.00	0 คน	0.00
30. ครัวเรือนมีส่วนร่วมทำกิจกรรมสาธารณะเพื่อประโยชน์ของชุมชน หรือท้องถิ่น	386 คร.	386 คร.	100.00	0 คร.	0.00
31. ครอบครัวมีความอบอุ่น	386 คร.	386 คร.	100.00	0 คร.	0.00